

# PODER LEGISLATIVO



PROVINCIA DE TIERRA DEL FUEGO,  
ANTÁRTIDA E ISLAS DEL ATLÁNTICO  
SUR

## COMUNICACIONES OFICIALES

Nº 003 PERÍODO LEGISLATIVO 2002

EXTRACTO P.E.P. NOTA Nº 10/02 ADJUNTANDO LEY PROVINCIAL  
Nº 542.

---

---

---

---

---

---

---

---

---

---

Entró en la Sesión 14/03/02

Girado a la Comisión C/B  
Nº: \_\_\_\_\_

Orden del día Nº: \_\_\_\_\_


---



Provincia de Tierra del Fuego,  
Antártida e Islas del Atlántico Sur

República Argentina

PODER LEGISLATIVO PRESIDENCIA
Nº 0411
13.02.02
HORA 12:57
FIRMA: N



PODER LEGISLATIVO SECRETARIA LEGISLATIVA
14.02.02
MESA DE ENTRADA
Nº.003 Hs. 1440 FIRMA: [Firma]

NOTA Nº 10  
GOB.

USHUAIA, 12 FEB. 2002

SEÑORA VICEPRESIDENTE 1º:

Tengo el agrado de dirigirme a Ud., en mi carácter de Gobernador de la Provincia de Tierra del Fuego, Antártida e Islas del Atlántico Sur, con el objeto de elevarle fotocopia autenticada de la Ley Provincial Nº 542, promulgada por el Decreto Provincial Nº 10/2002, para su conocimiento.

Sin otro particular, saludo a Ud., con atenta y distinguida consideración.

AGREGADO:  
lo indicado  
en el texto

Carlos Manfredotti  
GOBERNADOR  
Provincia de Tierra del Fuego  
Antártida e Islas del Atlántico Sur

A LA SEÑORA VICEPRESIDENTE 1º  
DE LA LEGISLATURA PROVINCIAL  
Dña. ANGELICA GUZMÁN  
S / D.-


Jose a Secretaria de gobierno e efectos  
de registro Ley N 542

Ushuaia, 13/02/002

Leg ANGELICA GUZMAN  
Vicepresidente 1º A/C Presidencia  
Poder Legislativo

"Las Islas Malvinas, Georgias y Sandwich del Sur, y los Hielos Continentales, son y serán Argentinos"

*Las Islas Malvinas, Georgias y Sandwich del Sur, son y serán Argentinas*




*Provincia de Tierra del Fuego, Antártida  
e Islas del Atlántico Sur  
República Argentina  
Poder Ejecutivo*


USHUAIA, - 8 ENE 2002


POR TANTO:


Téngase por Ley N° **542**, Comuníquese, dése al Boletín Oficial de la Provincia y archívese.

DECRETO N° **10**




  
Hector Gaspar Cardozo  
Ministro de Economía  
Obras y Servicios Públicos

  
Dr. Carlos Alberto Revah  
Ministro Coordinador  
de Gabinete

  
Carlos Manfredotti  
GOBERNADOR  
Provincia de Tierra del Fuego  
Antártida e Islas del Atlántico Sur

REGISTRADO BAJO EL N° 542

La Legislatura de la Provincia de Tierra del Fuego,  
Antártida e Islas del Atlántico Sur  
República Argentina



SANCIONA CON FUERZA DE LEY:

TÍTULOS I y II

PRESUPUESTO DE RECURSOS Y GASTOS DE LA ADMINISTRACIÓN CENTRAL Y ORGANISMOS DESCENTRALIZADOS

ARTÍCULO 1°.- Fíjase en la suma de PESOS CUATROCIENTOS CINCUENTA Y NUEVE MILLONES QUINIENTOS OCHENTA MIL SEISCIENTOS CUARENTA Y NUEVE (\$ 459.580.649.-) los gastos corrientes, gastos de capital, aplicaciones financieras y otros gastos del Presupuesto General de la Administración Pública provincial (Administración Central y organismos descentralizados), para el Ejercicio 2002, con destino a las finalidades e instituciones que se indican a continuación, y analíticamente en planillas anexas que forman parte de la presente Ley:


FINALIDADES	TOTAL	GASTOS CORRIENTES	GASTOS DE CAPITAL	APLICACIONES FINANCIERAS	OTROS GASTOS
Administración Gubernamental	134.616.464	128.556.698	3.142.370	2.917.396	-
Servicios de Defensa y Seguridad	33.357.987	33.357.987	-	-	-
Servicios Sociales	190.905.607	153.324.659	32.580.948	5.000.000	-
Servicios Económicos	37.815.702	27.458.726	10.357.976	-	-
Deuda Pública	62.883.889	-	-	62.883.889	-
TOTAL GENERAL	459.580.649	342.698.070	46.081.294	70.801.285	-

INSTITUCIONES	TOTALES	GASTOS CORRIENTES	GASTOS DE CAPITAL	APLICACIONES FINANCIERAS	OTROS GASTOS
Poder Ejecutivo	307.969.787	244.310.243	3.814.800	59.844.744	-
Poder Legislativo	10.112.226	9.059.226	1.053.000	-	-
Poder Judicial	16.692.695	16.268.689	250.000	154.000	-
Tribunal de Cuentas	2.534.325	2.488.755	25.070	20.500	-
Fiscalía de Estado	985.517	978.017	7.500	-	-
Organismos Descentralizados	121.286.108	69.573.143	40.830.924	10.782.041	-
TOTAL GENERAL	459.580.649	342.698.070	46.081.294	70.801.285	-

ARTÍCULO 2°.- Estímase en la suma de PESOS CUATROCIENTOS TREINTA Y SIETE MILLONES OCHOCIENTOS NOVENTA Y SIETE MIL CUARENTA Y NUEVE (\$ 437.897.049.-) el Cálculo de Ingresos de la Administración Pública provincial (Administración Central y organismos descentralizados) para el Ejercicio 2002, destinado a atender los gastos fijados en el artículo 1° de la presente Ley, de acuerdo con la distribución que se indica a continuación y al detalle que figura en planillas anexas, las que forman parte integrante de la presente Ley:

*Las Islas Malvinas, Georgias y Sandwich del Sur, son y serán Argentinas*

*Provincia de Tierra del Fuego,  
Antártida e Islas del Atlántico Sur*  
*República Argentina*  
*Poder Legislativo*



<b>Ingresos de la Administración Central</b>	
-Corrientes	339.918.001
-de Capital	6.259.030
<b>Ingresos de los Organismos Descentralizados</b>	
-Corrientes	76.023.018
-de Capital	15.697.000
<b>Total General</b>	<b>437.897.049</b>

**ARTÍCULO 3°.-** Fijase en la suma de PESOS CUARENTA Y SEIS MILLONES NOVECIENTOS CUARENTA Y NUEVE MIL TRESCIENTOS OCHENTA Y DOS (\$ 46.949.382.-) los importes correspondientes a los Gastos Figurativos para transacciones corrientes y de capital de la Administración Pública provincial (Administración Central y organismos descentralizados), quedando en consecuencia establecido el financiamiento por Contribuciones Figurativas de la Administración Pública provincial en la misma suma, según el detalle que figura en las planillas anexas a la presente Ley.

**ARTÍCULO 4°.-** Como consecuencia de lo establecido en los artículos precedentes, el Resultado Económico de la Administración Pública provincial (Administración Central y organismos descentralizados) para el Ejercicio 2002, estimado en la suma de PESOS CUARENTA Y SIETE MILLONES CIENTO TREINTA Y DOS MIL SETECIENTOS CUATRO (\$ 47.132.704.-) de acuerdo al siguiente detalle y al que figura en planillas anexas a la presente Ley:

I.	Ingresos Corrientes	415.941.019
II.	Gastos Corrientes	368.808.315
III.	<b>Resultado Económico</b>	<b>47.132.704</b>
IV.	Ingresos de Capital	21.956.030
V.	Gastos de Capital y Activos Financieros	53.844.690
VI.	Recursos Totales	437.897.049
VII.	Gastos Totales	422.653.005
VIII.	Resultado Financiero Previo	15.244.044
IX.	Contribuciones Figurativas	46.949.382
X.	Gastos Figurativos	46.949.382
XI.	Resultado Financiero	15.244.044
XII.	Fuentes Financieras	21.683.600
XIII.	Aplicaciones Financieras y otros gastos	36.927.644
XIV.	<b>Resultado Financiero Neto</b>	<b>0</b>

*Las Islas Malvinas, Georgias y Sandwich del Sur, son y serán Argentinas*

Provincia de Tierra del Fuego,  
Antártida e Islas del Atlántico Sur  
República Argentina  
Poder Legislativo



El Presupuesto de la Administración Pública provincial (Administración Central y organismos descentralizados) para el Ejercicio 2002 contará con las Fuentes Financieras y Aplicaciones Financieras indicadas a continuación y que se detallan en planillas anexas, las que forman parte integrante de la presente Ley:

Fuentes Financieras Netas	-15.244.044
Fuentes Financieras	21.683.600
Disminución de la Inversión Financiera	0
Endeudamiento Público e Incremento de otros Pasivos	21.683.600
Menos	
Aplicaciones Financieras	36.927.644

**ARTÍCULO 5°.-** Fíjase en la suma de PESOS SESENTA Y DOS MILLONES OCHOCIENTOS OCHENTA Y TRES MIL OCHOCIENTOS OCHENTA Y NUEVE (\$ 62.883.889.-) el importe correspondiente a los gastos para atender el Servicio de la Deuda, de acuerdo al detalle que figura en la planilla anexa, la que forma parte integrante de la presente Ley.


**ARTÍCULO 6°.-** Estímase en la suma de PESOS VEINTIÚN MILLONES SEISCIENTOS OCHENTA Y TRES MIL SEISCIENTOS (\$ 21.683.600.-) las Fuentes Financieras de la Administración Pública provincial (Administración Central y organismos descentralizados) para el Ejercicio 2002, de acuerdo con la distribución que se indica a continuación y al detalle que figura en la planilla anexa que forma parte integrante de la presente Ley:

Fuentes Financieras de la Administración Central	4.000.000
Fuentes Financieras de Organismos Descentralizados	17.683.600
<b>Total Fuentes Financieras</b>	<b>21.683.600</b>

**ARTÍCULO 7°.-** Apruébanse los Presupuestos de Gastos y el Cálculo de Recursos y Fuentes Financieras de los Organismos de Seguridad Social para el Ejercicio 2002, de acuerdo al detalle que se indica a continuación y al de las planillas anexas, las que forman parte de la presente Ley:

CONCEPTO	Total	Instituto Provincial de Previsión Social	Caja Compensadora de Policía	Instituto de Servicios Sociales de la Provincia
Recursos Totales	81.682.791	53.524.472	3.341.600	24.816.718
Gastos Totales	81.927.977	53.524.472	4.130.000	24.273.505
<b>Resultado Primario</b>				
Fuentes Financieras	1.400.000		1.400.000	
Aplicaciones Financieras				
<b>Resultado Financiero Neto</b>	<b>1.154.814</b>		<b>611.600</b>	<b>543.214</b>

*Provincia de Tierra del Fuego,  
Antártida e Islas del Atlántico Sur  
República Argentina  
Poder Legislativo*



Cada uno de estos organismos podrá disponer reestructuraciones y modificaciones de sus presupuestos, con la limitación de no alterar el total aprobado precedentemente, salvo que se produzcan incrementos en la composición de los recursos específicos y/o el financiamiento, las que deberán ser autorizadas por el Poder Ejecutivo provincial.

### TÍTULO III

#### DISPOSICIONES GENERALES

**ARTÍCULO 8°.-** Fíjase en SIETE MIL QUINIENTOS SESENTA Y UNO (7.561) el número total de cargos de la planta de personal permanente y en OCHENTA (80) los cargos de la planta de personal no permanente, de la Administración Pública provincial (Administración Central y organismos descentralizados) para el Ejercicio 2002, de acuerdo a lo indicado en el detalle que obra en las planillas anexas que forman parte integrante de la presente Ley.

**ARTÍCULO 9°.-** Fíjase en DOSCIENTOS TREINTA Y CUATRO (234) el número total de cargos de la planta de personal permanente de los Organismos de la Seguridad Social para el Ejercicio 2002, de acuerdo a lo indicado en el detalle que obra en las planillas anexas que forman parte integrante de la presente Ley.

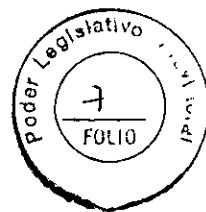
**ARTÍCULO 10.-** El Poder Ejecutivo provincial podrá disponer las reestructuraciones y modificaciones que considere necesarias dentro del total de erogaciones determinado en el artículo 1° de la presente Ley, pudiendo solamente ser incrementado como consecuencia de la obtención de mayores recursos o de financiamiento adicional, o bien cuando se produzcan excedentes financieros cuyo traslado de un ejercicio al siguiente lo justifique. El Poder Ejecutivo provincial podrá realizar modificaciones presupuestarias dentro de los totales por Finalidad cuando las transferencias de créditos entre éstas se encuentren justificadas en razones de reasignación de prioridades de la gestión o cuando se determinen niveles de subejecución de alguna de ellas.

Los organismos descentralizados podrán realizar modificaciones presupuestarias con las mismas limitaciones, las que deberán ser sometidas a la ratificación por parte del Poder Ejecutivo provincial, excepto incrementar las partidas presupuestarias de personal las que deberán contar con la debida autorización legislativa.

Por su parte, los Poderes Legislativo y Judicial podrán disponer reestructuraciones y modificaciones de su presupuesto dentro del total acordado en la presente Ley, debiendo en tal caso remitir copia de los respectivos dispositivos al Ministerio de Economía, Obras y Servicios Públicos.

**ARTÍCULO 11.-** Facúltase al Poder Ejecutivo provincial a producir reestructuraciones orgánicas de sus jurisdicciones y programas, así como a transformar, transferir y suprimir cargos de la planta de personal aprobada por la presente Ley, con la única limitación de no incrementar el número total. No podrá designarse o reubicarse personal en ninguna de las reparticiones de la Administración Pública provincial sin que se encuentre debidamente habilitado el cargo presupuestario.

*Provincia de Tierra del Fuego,  
Antártida e Islas del Atlántico Sur  
República Argentina  
Poder Legislativo*



Dicha limitación sólo podrá ser alterada cuando existan razones de fuerza mayor y expreso acuerdo del Poder Ejecutivo de la Provincia.

**ARTÍCULO 21.-** El Poder Ejecutivo provincial podrá emitir bonos, títulos públicos o letras de Tesorería o novación de deuda con garantía mediante la afectación patrimonial de bienes o derechos, de recursos de origen provincial o federal, o bien por la cesión o fideicomiso de derechos o acreencias, hasta la suma de PESOS CIENTO MILLONES (\$ 100.000.000.-) destinados exclusivamente al pago de obligaciones financieras. Dichos instrumentos financieros, serán nominativos e intransferibles y devengarán un interés no menor a la tasa para depósitos a plazo fijo en pesos que aplique el Banco Provincia de Tierra del Fuego al momento de la fecha de emisión.

**ARTÍCULO 22.-** Los recursos originados en la colocación de títulos o acciones, ya sean éstos por emisión o subasta, como los que provengan de la participación societaria de organismos, empresas o entidades del sector público financiero o no financiero de la Provincia, ingresarán al Tesoro provincial como rentas generales, quedando el Poder Ejecutivo provincial autorizado a establecer su afectación específica o su libre disponibilidad.

**ARTÍCULO 23.-** Los resultados financieros positivos (superávit) que se registren en cada ejercicio, en cualquiera de los organismos del sector público provincial, centralizados o descentralizados, sean estos autárquicos o no, así como los provenientes de programas, cuentas o fondos especiales o específicos, y no se encuentren devengados ni comprometidos al cierre de dicho período, deberán ser transferidos y remesados al primer día hábil subsiguiente a la Tesorería de la Provincia, la que dispondrá de los mismos según su origen y naturaleza, pudiendo proceder a su desafectación y acreditación a rentas generales, o bien a su reasignación al organismo cedente, según corresponda.

**ARTÍCULO 24.-** El monto mensual a liquidar en concepto de adicional salarial "Fondo de Estímulo" -incorporado como artículo 133 bis de la Ley provincial N° 439, mediante el artículo 1° de la Ley provincial N° 447-, a cada agente beneficiario del mismo, no podrá exceder la suma equivalente a la remuneración bruta mensual -excluidas las asignaciones familiares- que corresponda percibir a cada agente de acuerdo a la categoría en que revista.

**ARTÍCULO 25.-** Prorrógase por el término de dos (2) años el artículo 18 de la Ley provincial N° 460.


**ARTÍCULO 26.-** En todos los juicios que se sustancien entre organismos del Estado provincial y/o de los municipios, sólo podrán intervenir como apoderados y/o patrocinantes los abogados que revisten como agentes dependientes de los mismos, no pudiendo ninguno de ellos cobrar honorarios ni a su representado o patrocinado como así tampoco al otro organismo estatal provincial y/o municipal que resulte condenado en costas.

**ARTÍCULO 27.-** Autorízase al Poder Ejecutivo provincial a través de la Contaduría General de la Provincia, a efectuar la compensación de créditos y deudas que el Gobierno provincial tenga con los organismos descentralizados, autárquicos o no, excluido el Instituto Provincial de Previsión Social, y de estos entre sí.

*Las Islas Malvinas, Georgias y Sandwich del Sur, son y serán Argentinas*



*Provincia de Tierra del Fuego,  
Antártida e Islas del Atlántico Sur*  
*República Argentina*  
*Poder Legislativo*



**ARTÍCULO 12.-** Las erogaciones destinadas a ser atendidas con fondos provenientes de recursos o financiamientos afectados, deberán ajustarse en cuanto a importe y oportunidad a las cifras realmente recaudadas y no podrán transferirse a ningún otro destino. Quedan exceptuados de esta limitación los gastos que se atiendan con fondos específicos que se encuentren desafectados total o parcialmente por aplicación o cumplimiento de los Compromisos Fiscales Federales.

**ARTÍCULO 13.-** Apruébase el Plan de Trabajos Públicos de la Administración Central, de acuerdo al detalle de los proyectos, obras y equipamientos que se incluyen en el Anexo I.a., el que forma parte integrante de la presente Ley.

El Poder Ejecutivo provincial determinará el momento de inicio de las obras y la adquisición de equipamientos, así como establecerá los cronogramas de ejecución física y financiera en función de la proyección de los recursos disponibles o bien de la obtención de financiamiento específico.

Autorízase al Poder Ejecutivo provincial a tomar créditos, emitir títulos públicos o bonos, u otras operaciones financieras, hasta la suma de PESOS SESENTA MILLONES (\$60.000.000.-) destinados a financiar los proyectos, obras y equipamientos que integran dicho plan, según los montos estimados en el Anexo I.a. que forma parte integrante de la presente Ley hasta el monto que se indica individualmente en cada obra.

**ARTÍCULO 14.-** El Poder Ejecutivo provincial podrá adjudicar proyectos de obra y equipamientos integrales mediante los sistemas de "concesión de obra" o "por iniciativa privada" u otro régimen que implique su ejecución a través de inversiones o financiamiento del sector privado o financiero.

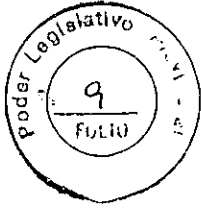
**ARTÍCULO 15.-** La programación de la ejecución de los programas y proyectos que cuenten con financiamiento provincial se ajustará de acuerdo a las reales disponibilidades financieras que determine el Ministerio de Economía, Obras y Servicios Públicos según los informes de la Tesorería General de la Provincia en coordinación con el área rectora del Sistema Presupuestario provincial, de acuerdo a lo establecido en el Régimen de Administración Financiera de la Ley provincial N° 495, y adecuando los créditos presupuestarios aprobados mediante la presente Ley a los montos que se determinen mediante dicha metodología.

Tendrán el mismo tratamiento las remesas financieras destinadas a financiar gastos o presupuestos de los demás Poderes del Estado, o de organismos descentralizados que requieran de las contribuciones o aportes de la Administración Central para financiar sus gastos. Cuando las proyecciones financieras determinadas por el Ministerio de Economía, Obras y Servicios Públicos impliquen la imposibilidad de cumplir con las remesas previstas presupuestariamente, los demás poderes y los mencionados organismos deberán prever otras fuentes de recursos o bien la disminución de los gastos, a los fines de cumplir con el principio de equilibrio de las cuentas fiscales, en función de lo establecido en los regímenes legales de administración financiera y de compromiso de administración de los recursos públicos sancionados por el Poder Legislativo provincial.

**ARTÍCULO 16.-** La liquidación de los fondos en concepto de Coparticipación de Recursos a las Municipalidades cuyo cálculo se incluye en planilla anexa, será efectuada de acuerdo al régimen legal vigente, devengándose y descontándose en forma proporcional, con carácter previo a su distribución, los gastos mensuales de las reparticiones que intervienen

*Las Islas Malvinas, Georgias y Sandwich del Sur, son y serán Argentinas*

*Provincia de Tierra del Fuego,  
Antártida e Islas del Atlántico Sur  
República Argentina  
Poder Legislativo*



directamente en las recaudaciones de recursos coparticipables, a los efectos de hacer pesar sobre todas las partes interesadas el costo que irroga la recaudación de estos recursos.

Asimismo, la liquidación de dichos fondos se ajustará a la efectiva recaudación de los recursos ingresados.

Fíjase en el veinte por ciento (20%) del Presupuesto general de la comuna de Tóluin el límite máximo que se podrá destinar al Presupuesto del Concejo Comunal.

**ARTÍCULO 17.-** No podrán adjudicarse obras o trabajos públicos, aun cuando cuenten con tratamiento presupuestario, que no posean un financiamiento específico que permita llevar a cabo la totalidad de la misma, de manera de no afectar la consecución de aquellas que ya se encuentran en proceso de ejecución.

**ARTÍCULO 18.-** Elimínanse todos los gastos de publicidad durante el plazo de vigencia de la presente. Exceptúanse únicamente los correspondientes a la comunicación de vencimientos impositivos y de servicios, juegos de azar, turismo, acciones implementadas por el Gobierno que tiendan a satisfacer el interés general y los impuestos por leyes.

#### TÍTULO IV

#### DISPOSICIONES ACCESORIAS DE CARÁCTER PERMANENTE


**ARTÍCULO 19.-** Las vacantes de personal permanente que se produzcan en cualquier jurisdicción, organismo o entidad, de la Administración centralizada o descentralizada, originadas en renunciaciones, retiros, jubilaciones, o en razones de cualquier otra naturaleza, no podrán ser cubiertas y sus vacantes presupuestarias quedarán automáticamente absorbidas por el Ministerio de Economía, Obras y Servicios Públicos, constituyendo con ellas una reserva de cargos cuya cobertura o restitución al organismo cedente, será solamente atribución del Poder Ejecutivo provincial.

En consecuencia, las facultades de designación o contratación de personal quedan suspendidas para todos los entes y organismos del Estado provincial, salvo cuando medien razones plenamente justificadas y autorización expresa del Poder Ejecutivo provincial.

Las designaciones o contrataciones que se produzcan en violación a lo dispuesto en el presente artículo, serán consideradas nulas, y su costo económico o cualquier demanda judicial o extrajudicial relacionada con las mismas recaerá sobre el o los funcionarios que procedieron a dicha designación o contratación.

**ARTÍCULO 20.-** El Poder Legislativo, el Poder Judicial de la Provincia, el Tribunal de Cuentas de la Provincia y la Fiscalía de Estado, podrán prever sus respectivas vacantes, las que deberán ser incluidas en el proyecto de Presupuesto del Ejercicio de cada organismo, pero éstas no podrán ser financiadas con recursos de la Administración Central, debiendo entonces procurar las fuentes de ingresos de recaudación propia o bien la disminución de los gastos, de manera de no incrementar las asignaciones presupuestarias que se remesan desde el Tesoro provincial.

*Las Islas Malvinas, Georgias y Sandwich del Sur, son y serán Argentinas*



*Provincia de Tierra del Fuego,  
Antártida e Islas del Atlántico Sur  
República Argentina  
Poder Legislativo*

La misma autorización se establece para con los otros Poderes del Estado provincial. El resultado neto de estas operaciones se incorporará dentro del corriente ejercicio como créditos o deudas en la contabilidad patrimonial de la Administración Pública provincial.

**ARTÍCULO 28.-** Declárase perimida toda deuda del Estado provincial no verificada mediante los procedimientos establecidos en los Decretos N° 198 y N° 2339 y en la Ley provincial N° 504. Los acreedores privados que no hubiesen verificado antes de la promulgación de la presente Ley sus acreencias ante la Contaduría General de la Provincia, no gozarán de derecho alguno a reclamación por la vía administrativa.

**ARTÍCULO 29.-** Autorízase al Poder Ejecutivo provincial a distribuir analíticamente los gastos a nivel de unidades de ejecución y organismos que se aprueban mediante la presente Ley, siguiendo el criterio de asignación expresado en la formulación original.

**ARTÍCULO 30.-** Apruébanse los presupuestos reformulados del Instituto Provincial de Apuestas y de la Dirección Provincial de Puertos que se agregan como anexos a la presente Ley, y autorízase al Poder Ejecutivo provincial a modificar las planillas anexas correspondientes como consecuencia de la incorporación de los mismos.

**ARTÍCULO 31.-** Suspender por el término de dos (2) años la aplicación de los artículos 12, 13 y 14 de la Ley nacional N° 22.140 vigentes en la Provincia conforme el artículo 14 de la Ley nacional N° 23.775, dicho término podrá ser prorrogado hasta la sanción del régimen jurídico básico del empleado público provincial.

**ARTÍCULO 32.-** Comuníquese al Poder Ejecutivo provincial.

**DADA EN SESIÓN ORDINARIA DEL DÍA 26 DE DICIEMBRE DE 2001.-**

*Silvia Monica Cappi*  
SILVIA MONICA CAPPI  
Secretaría Legislativa  
Poder Legislativo

REGISTRADO BAJO EL N°

542

- 8 ENE 2002  
USHUAIA


*C.P. Daniel Oscar Gallo*  
C.P. DANIEL OSCAR GALLO  
Vicegobernador  
Presidente Poder Legislativo

*Las Islas Malvinas, Georgias y Sandwich del Sur, son y serán Argentinas*

## ANEXO I.a.


PLAN DE TRABAJOS PUBLICOS  
SUJETOS A FINANCIACION ESPECIFICA

Administración Central



Denominación del Proyecto, Obra o Equipamiento	Descripción y beneficios esperados	Ubicación Geográfica	Plazo estimado de ejecución	Monto estimado en pesos 2002
Puerto Caleta La Misión I.a. Etapa – Viaducto, Muelle y Escollera	Se trata de las obras de infraestructura básica que completan la primera etapa del proyecto necesaria para el desarrollo de las actividades portuarias en la zona norte de la Provincia. Su ejecución potenciará el desarrollo económico de la Provincia favoreciendo la explotación de los recursos naturales y la radicación de nuevas industrias como la pesquera, la petroquímica, etc.	Río Grande	2 años	\$ 38.000.000.-
Nueva Unidad Penitenciaria de la Provincia	Edificio destinado al alojamiento y rehabilitación de presos y reclusos. Contribuye al funcionamiento del sistema judicial y la seguridad pública	Río Grande	1 año	\$ 7.500.000.-
Creación, ampliación y refacción de edificios de seguridad	Mejoramiento del equipamiento edilicio de la Policía Provincial y reparticiones de la Secretaría de Seguridad	Ushuaia Río Grande Zona Rural	1 año	\$ 820.000.-
Nuevo Hospital de Río Grande	Continuación de la obra del Nuevo Hospital de Río Grande	Río Grande	1 año	\$ 3.950.000.-
Obras varias de ampliación, refacción y remodelación de salud pública	Adecuación funcional, ampliación, mantenimiento y refacción de hospitales y centros asistenciales destinadas a mejorar la calidad de las prestaciones en salud (servicio de hemodiálisis, horno pirolítico, centro de enfermos crónicos, rehabilitación discapacitados, etc.)	Ushuaia Río Grande	2 años	\$ 2.969.000.-
Obras de ampliación y refacción de edificios escolares. Equipamientos.	Mejoramiento de las instalaciones preexistentes frente al incremento de las matrículas escolares, los planteles de docentes y las adecuaciones funcionales que derivan de la implementación de los nuevos sistemas educativos.	Ushuaia Río Grande	6 meses	\$ 4.640.000.-
Construcción, remodelación, ampliación y refacción de edificios públicos Equipamientos.	Construcción de nuevos edificios y la ampliación o refacción de las instalaciones fijas de las distintas reparticiones de la Administración Pública Provincial	Ushuaia Río Grande	1 año	\$ 2.121.000.-
<b>Total</b>				<b>\$ 60.000.000.-</b>

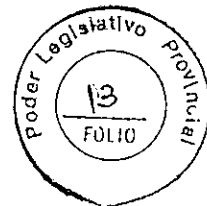
## ANEXO I.b.



DETALLE DE LAS TRANSFERENCIAS  
POR CONCEPTO E INSTITUCIONAL

## Administración Central

Jurisdicción	Unidad de Ejecutora	Concepto	Crédito 2002 en pesos	
Secretaría de Relaciones Institucionales	Coordinación Provincial de Cultura	Aportes a entes y becas	10.000	
Ministerio de Economía, Obras y Servicios Públicos	Obligaciones a cargo del Tesoro	Coparticipación de recursos a los Municipios y Comuna de Tolhuin	66.834.504	
		Subsidio al consumo de gas natural distribuido por red	8.211.254	
		Aporte al Consejo Federal de Inversiones y OfepHi	550.000	
	Subsecretaría de Administración Financiera	Transferencias a organismos nacionales	10.000	
	Dirección General de Presupuesto	Aportes a entidades de investigación económica	5.000	
Secretaría de Obras y Servicios Públicos	Dirección General de Administración y Finanzas	Aportes al CIMOP – Consejo Interprovincial de Ministros de Obras Pública	10.000	
Ministerio de Gobierno, Trabajo y Justicia	Dirección General de Administración	Aportes a entes del sector público	15.000	
	Subsecretaría de Trabajo	Planes de empleo y capacitación laboral	3.100.000	
	Dirección General de Trabajo			
	Supervisión Provincial de Transporte	Transferencias a entes del sector público	15.000	
	Inspección General de Justicia	Transferencias a entes del sector público	15.000	
	Dirección General de Registro Civil y Capacidad de las Personas	Transferencias a entes del sector público	60.000	
	Supervisión Provincial de la Antártida	Transferencias a entes del sector público	15.000	
Secretaría de Acción Social	Subsecretaría de Acción Social	Supervisión Provincial de Area de Fronteras	Transferencias a entes del sector público	15.000
		Pensión Faguina de Arraigo	930.000	
		Programa Red Sol	2.500.000	
		Subsidios de atención hospitalaria, derivaciones y medicamentos a personas carentes de recursos	1.552.000	
		Programas alimentarios y de cobertura social	600.000	
		Programas de amparo social	350.000	
		Programas Nacionales y Federales	2.000.000	
		Ayuda directa a personas carentes de recursos	200.000	
		Subsidios al consumo de gas envasado	400.000	
Aportes a instituciones de bien público o asistenciales	250.000			



Jurisdicción	Unidad de Ejecutora	Concepto	Crédito 2002 en pesos
Ministerio de Educación	Secretaría de Educación	Becas a estudiantes	662.600
		Transferencias a Instituciones de Enseñanza Privada	8.664.903
		Aportes a otras instituciones nacionales	45.000
		Transferencias a Universidades Nacionales	1.040.000
		Transferencias a otras instituciones públicas provinciales	221.000
Secretaría General	Subsecretaría de Deportes y Juventud	Aportes a instituciones deportivas y comunitarias	1.000.000
Tribunal de Cuentas de la Provincia	Tribunal de Cuentas de la Provincia	Transferencias a entes del sector público	6.000
<b>Total</b>			<b>99.287.261</b>

SA

**CLASIFICADOR INSTITUCIONAL**

1.0.0.00.00.000	<b>SECTOR PUBLICO PROVINCIAL NO FINANCIERO</b>
1.1.0.00.00.000	<b>Administración Provincial</b>
1.1.1.00.00.000	<b>Administración Central</b>
1.1.1.01.00.000	Poder Legislativo Provincial
1.1.1.02.00.000	Poder Judicial de la Provincia
1.1.1.03.00.000	Poder Ejecutivo
1.1.1.03.10.000	Secretaría de Relaciones Institucionales
1.1.1.03.10.101	Dirección de Administración y Contable
1.1.1.03.10.102	Dirección de Ceremonial y Protocolo
1.1.1.03.10.103	Dirección de Información Pública
1.1.1.03.10.104	Coordinación Provincial de Cultura
1.1.1.03.11.000	Representación Oficial del Gobierno de TDF en Cap. Fed.
1.1.1.03.11.101	Dirección de Administración
1.1.1.03.12.000	Secretaría de Seguridad
1.1.1.03.12.101	Dirección de Administración
1.1.1.03.12.102	Subsecretaría de Droga-Dependencia
1.1.1.03.12.103	Subsecretaría de Seguridad
1.1.1.03.12.104	Policía Provincial
1.1.1.03.13.000	Secretaría de Turismo
1.1.1.03.13.101	Dirección de Administración
1.1.1.03.14.000	Ministerio de Gobierno, Trabajo y Justicia
1.1.1.03.14.101	Dirección de Administración
1.1.1.03.14.102	Dirección General del Registro Civil y Cap. de las Personas
1.1.1.03.14.103	Inspección General de Justicia
1.1.1.03.14.104	Dirección General de Trabajo
1.1.1.03.14.105	Supervisión Provincial de Transporte
1.1.1.03.14.106	Supervisión Provincial de la Antártida
1.1.1.03.14.107	Supervisión Provincial de Area de Frontera
1.1.1.03.15.000	Ministerio de Economía, Obras y Servicios Públicos
1.1.1.03.15.100	Secretaría de Hacienda
1.1.1.03.15.101	Supervisión General de Administración
1.1.1.03.15.102	Contaduría General de la Provincia
1.1.1.03.15.103	Dirección General de Rentas
1.1.1.03.15.104	Dirección de Informática y Centro de Procesamiento de Datos
1.1.1.03.15.105	Dirección General de Presupuesto
1.1.1.03.15.106	Dirección General de Haberes
1.1.1.03.15.107	Tesorería General de la Provincia
1.1.1.03.15.108	Subsecretaría de Administración Financiera
1.1.1.03.15.109	Dirección Aeropuerto Intern. de Ushuaia Malvinas Argentinas
1.1.1.03.15.200	Secretaría de Obras y Servicios Públicos
1.1.1.03.15.201	Dirección General de Administración y Finanzas
1.1.1.03.15.202	Dirección General de Arquitectura e Ingeniería
1.1.1.03.15.300	Secretaría de Desarrollo y Planeamiento
1.1.1.03.15.301	Dirección General de Administración
1.1.1.03.15.302	Dirección de Estadística
1.1.1.03.15.303	Dirección de Catastro



1.1.1.03.15.304	Dirección de Industria y Comercio
1.1.1.03.15.305	Dirección de Ciencia y Tecnología
1.1.1.03.15.306	Subsecretaría de Recursos Naturales
1.1.1.03.15.307	Dirección de Planificación Ambiental
1.1.1.03.15.308	Coordinación de Programas Nacionales
1.1.1.03.15.309	Subsecretaría de Inversiones en Capital Federal
1.1.1.03.16.000	Secretaría de Salud Pública
1.1.1.03.16.101	Dirección General de Administración
1.1.1.03.17.000	Secretaría de Acción Social
1.1.1.03.17.101	Dirección General de Administración
1.1.1.03.18.000	Ministerio de Educación
1.1.1.03.18.101	Dirección General de Administración
1.1.1.03.18.102	Supervisión EGB1 y 2
1.1.1.03.18.103	Supervisión EGB3, Polimodal y TTP
1.1.1.03.18.104	Supervisión de Educación Superior
1.1.1.03.18.105	Unidad Gerencial de Planeamiento y Gestión Educativa
1.1.1.03.19.000	Secretaría General
1.1.1.03.19.101	Dirección General de Administración
1.1.1.03.19.102	Dirección de Impresiones y Boletín Oficial
1.1.1.03.19.103	Subsecretaría Técnica Operativa
1.1.1.03.19.104	Dirección de Aeronautica
1.1.1.03.19.105	Dirección de Red Presidencial
1.1.1.03.19.106	Dirección de Servicios Auxiliares
1.1.1.03.19.107	Dirección de Defensa Civil y Centro de Comunicaciones
1.1.1.03.19.108	Subsecretaría de Recursos Humanos
1.1.1.03.19.109	Subsecretaría de Deportes y Juventud
1.1.1.03.19.110	Escribanía General de Gobierno
1.1.1.03.19.111	Dirección de Canal 11 - Ushuaia
1.1.1.03.19.112	Dirección de Canal 13 - Río Grande
1.1.1.03.20.000	Secretaría Legal y Técnica
1.1.1.03.20.101	Subsecretaría Legal y Técnica
1.1.1.05.00.000	Fiscalía de Estado
1.1.1.04.00.000	Tribunal de Cuentas
1.1.1.90.00.000	Servicio de la Deuda Pública
1.1.1.90.01.000	Deuda Pública Directa
1.1.1.90.02.000	Deuda Pública Indirecta
1.1.1.91.00.000	Obligaciones a Cargo del Tesoro

1.1.2.00.00.000 **Administración Descentralizada**

1.1.2.01.00.000	Organismos Descentralizados
1.1.2.02.00.000	Organismos Descentralizados Autárquicos
1.1.2.02.10.100	Instituto Fueguino de Turismo
1.1.2.02.10.101	Dirección Provincial de Puertos
1.1.2.02.15.102	Instituto Provincial de Vivienda
1.1.2.02.15.103	Dirección Provincial de Vialidad
1.1.2.02.15.104	Dirección Provincial de Energía
1.1.2.02.15.105	Dirección Provincial de Obras y Servicios Sanitarios
1.1.2.02.15.106	Instituto Provincial de Regulación de Apuestas
1.1.2.02.15.107	Hospital Regional Ushuaia
1.1.2.02.15.108	Hospital Regional Río Grande

1.1.3.00.00.000 **Instituciones de la Seguridad Social**



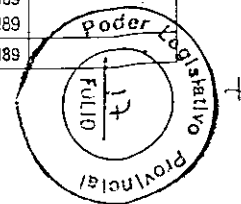


1.1.3.01.00.109	Instituto Provincial de Previsión Social
1.1.3.02.12.110	Caja Compensadora de Policía
1.1.3.03.16.111	Instituto de Servicios Sociales de la Provincia
<b>1.2.0.00.00.000</b>	<b>Empresas y Sociedades del Estado</b>
1.2.1.00.00.000	Empresas y Sociedades Anónimas con Participación Estatal Mayoritaria
1.2.2.00.00.000	Empresas del Estado
1.2.3.00.00.000	Sociedades del Estado
1.2.4.00.00.000	Sociedades de Economía Mixta
1.2.5.00.00.000	Empresas Interestaduais
1.2.6.00.00.000	Sociedades Anónimas
1.2.7.00.00.000	Empresas Residuales
<b>1.3.0.00.00.000</b>	<b>Administración Municipal</b>
1.3.1.00.00.000	Municipalidad de Ushuaia
1.3.2.00.00.000	Municipalidad de Río Grande
1.3.3.00.00.000	Comuna de Tolhuin
<b>2.0.0.00.00.000</b>	<b>SECTOR PUBLICO PROVINCIAL FINANCIERO</b>
2.1.0.00.00.000	Sociedades Anónimas
2.1.0.00.00.101	Banco de Tierra del Fuego S.A.
2.2.0.00.00.000	Empresas Residuales
2.2.0.00.00.101	Ex-Banco de Tierra del Fuego

**ADMINISTRACION PROVINCIAL**  
**(Administración Central y Organismos Descentralizados)**  
**COMPOSICION DEL GASTO POR FINALIDAD - FUNCION Y CARÁCTER ECÓNOMICO**  
(en pesos)

CARÁCTER ECONÓMICO FINALIDAD - FUNCION	Total General	Total Gastos Corrientes	Gastos de Consumo			Transferencias	Total Gastos de Capital	Bienes de Uso		Total Aplicaciones Financieras	Activos financieros	Servicio de la deuda	Total de Otros Gastos
			Gastos en personal	Bienes de consumo	Servicios no personales			Construcciones	Otros bienes de uso				
1. Administración Gubernamental	134.616.464	128.556.698	48.677.775	1.700.768	13.177.651	67.000.504	3.142.370	-	3.142.370	2.917.396	2.763.396	154.000	-
1.1. Legislativa	10.112.226	9.059.226	6.495.731	140.150	2.423.345	-	1.053.000	-	1.053.000	-	-	-	-
1.2. Judicial	16.692.686	16.288.686	15.248.686	150.000	890.000	-	250.000	-	250.000	154.000	-	154.000	-
1.3. Dirección superior ejecutiva	24.351.155	23.074.855	14.317.297	1.211.853	7.475.704	70.000	1.776.300	-	1.776.300	-	-	-	-
1.4. Relaciones exteriores	-	-	-	-	-	-	-	-	-	-	-	-	-
1.5. Relaciones interiores	66.834.504	66.834.504	-	-	-	66.834.504	-	-	-	-	-	-	-
1.6. Administración fiscal	5.955.619	3.181.723	2.271.287	42.027	863.410	5.000	10.500	-	10.500	2.763.396	2.763.396	-	-
1.7. Control de la gestión pública	6.368.366	6.335.796	5.477.300	62.435	780.061	16.000	32.570	-	32.570	-	-	-	-
1.8. Información y estadísticas básicas	3.801.908	3.781.908	2.867.473	94.304	745.131	75.000	20.000	-	20.000	-	-	-	-
2. Servicios de defensa y seguridad	33.357.987	33.357.987	31.144.251	702.375	1.511.361	-	-	-	-	-	-	-	-
2.1. Seguridad interior	33.357.987	33.357.987	31.144.251	702.375	1.511.361	-	-	-	-	-	-	-	-
2.2. Sistema penal	-	-	-	-	-	-	-	-	-	-	-	-	-
3. Servicios sociales	190.905.607	153.324.659	105.454.950	3.480.067	11.952.884	32.436.757	32.580.948	30.064.448	2.516.500	5.000.000	5.000.000	-	-
3.1. Salud	36.721.771	36.186.771	31.510.512	2.429.285	2.246.974	-	535.000	-	535.000	-	-	-	-
3.2. Promoción y asistencia social	28.737.508	28.525.508	7.972.456	238.186	3.321.612	16.993.254	212.000	-	212.000	-	-	-	-
3.3. Seguridad social	740.000	740.000	200.000	-	-	-	-	-	520.000	-	-	-	-
3.4. Educación y cultura	67.786.899	67.786.899	53.203.684	333.024	2.606.686	11.643.503	-	-	-	-	-	-	-
3.4.1. Educación elemental	42.845.796	42.845.796	29.998.134	283.326	1.930.832	10.633.503	-	-	-	-	-	-	-
3.4.2. Educación media y técnica	20.555.495	20.555.495	20.108.884	-	446.611	-	-	-	-	-	-	-	-
3.4.3. Educación superior y universitaria	2.433.770	2.433.770	2.335.270	-	98.500	-	-	-	-	-	-	-	-
3.4.4. Cultura	213.796	213.796	150.000	5.349	48.447	10.000	-	-	-	-	-	-	-
3.4.5. Deporte y recreación	1.738.043	1.738.043	611.396	44.350	82.297	1.000.000	-	-	-	-	-	-	-
3.5. Ciencia y técnica	939.270	939.270	318.148	4.786	66.336	550.000	-	-	-	-	-	-	-
3.6. Trabajo	3.912.844	3.904.844	686.044	15.500	103.300	3.100.000	8.000	-	8.000	-	-	-	-
3.7. Vivienda y urbanismo	40.629.340	10.425.892	8.764.106	111.786	1.400.000	150.000	25.203.448	25.053.448	150.000	5.000.000	5.000.000	-	-
3.8. Agua potable y alcantarillado	11.437.975	4.815.475	2.800.000	327.500	1.687.975	-	6.622.500	5.011.000	1.611.500	-	-	-	-
3.9. Otros servicios urbanos	-	-	-	-	-	-	-	-	-	-	-	-	-
4. Servicios económicos	37.816.702	27.458.726	16.432.466	4.072.938	5.050.072	1.903.250	10.357.976	9.508.726	849.250	-	-	-	-
4.1. Energía, combustible y minería	17.379.692	11.745.942	5.186.311	2.976.050	1.793.331	1.790.250	5.633.750	5.444.000	189.750	-	-	-	-
4.2. Comunicaciones	5.082.607	5.082.607	4.275.567	-	51.654	-	-	-	-	-	-	-	-
4.3. Transporte	10.840.404	6.730.904	4.490.650	833.023	1.294.191	113.000	4.109.500	3.450.000	659.500	-	-	-	-
4.4. Ecología y medio ambiente	2.282.376	2.282.376	1.239.675	109.811	932.890	-	-	-	-	-	-	-	-
4.5. Agricultura	71.500	71.500	-	-	71.500	-	-	-	-	-	-	-	-
4.6. Industria	555.679	555.679	503.279	2.400	50.000	-	-	-	-	-	-	-	-
4.7. Comercio, turismo y otros servicios	1.604.444	989.718	736.944	100.000	152.774	-	614.726	614.726	-	-	-	-	-
4.8. Seguros y finanzas	-	-	-	-	-	-	-	-	-	-	-	-	-
5. Deuda pública	62.883.889	-	-	-	-	-	-	-	-	62.883.889	-	62.883.889	-
5.1. Servicios de la deuda pública	62.883.889	-	-	-	-	-	-	-	-	62.883.889	-	62.883.889	-
<b>Total</b>	<b>459.580.649</b>	<b>342.698.070</b>	<b>199.709.441</b>	<b>9.958.149</b>	<b>31.691.968</b>	<b>101.340.511</b>	<b>46.081.294</b>	<b>39.573.174</b>	<b>6.508.120</b>	<b>70.801.285</b>	<b>7.763.396</b>	<b>63.037.889</b>	<b>-</b>

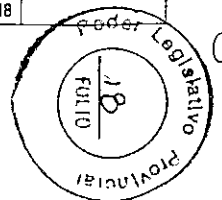
REGISTRADO BAJO EL N° 542



ADMINISTRACION CENTRAL  
COMPOSICION DEL GASTO POR FINALIDAD - FUNCION Y CARÁCTER ECÓNOMICO  
(en pesos)

FINALIDAD - FUNCION	CARÁCTER ECONOMICO												
	Total General	Total Gastos Corrientes	Gastos de Consumo			Transferencias	Total Gastos de Capital	Bienes de Uso		Total Aplicaciones Financieras	Activos financieros	Servicio de la deuda	Total de Otros Gastos
			Gastos en personal	Bienes de consumo	Servicios no personales			Construcciones	Otros bienes de uso				
1. Administración Gubernamental	134.616.464	128.556.698	46.677.775	1.700.768	13.177.651	67.000.504	3.142.370	-	3.142.370	2.917.396	2.763.396	154.000	-
1.1. Legislativa	10.112.226	9.059.226	6.495.731	140.150	2.423.345	-	1.053.000	-	1.053.000	-	-	-	-
1.2. Judicial	16.692.686	16.288.686	15.248.686	150.000	890.000	-	250.000	-	250.000	154.000	-	154.000	-
1.3. Dirección superior ejecutiva	24.851.155	23.074.855	14.317.297	1.211.653	7.475.704	70.000	1.776.300	-	1.776.300	-	-	-	-
1.4. Relaciones exteriores	-	-	-	-	-	-	-	-	-	-	-	-	-
1.5. Relaciones interiores	66.834.504	66.334.504	-	-	-	66.834.504	-	-	-	-	-	-	-
1.6. Administración fiscal	5.955.619	3.181.723	2.271.287	42.027	863.410	5.000	10.500	-	10.500	2.763.396	2.763.396	-	-
1.7. Control de la gestión pública	6.368.366	6.335.796	5.477.300	62.435	780.061	16.000	32.570	-	32.570	-	-	-	-
1.8. Información y estadísticas básicas	3.801.908	3.781.908	2.667.473	94.304	745.131	75.000	20.000	-	20.000	-	-	-	-
2. Servicios de defensa y seguridad	33.357.987	33.357.987	31.144.251	702.375	1.511.361	-	-	-	-	-	-	-	-
2.1. Seguridad interior	33.357.987	33.357.987	31.144.251	702.375	1.511.361	-	-	-	-	-	-	-	-
2.2. Sistema penal	-	-	-	-	-	-	-	-	-	-	-	-	-
3. Servicios sociales	103.794.676	101.786.676	64.211.967	592.147	4.695.804	32.286.757	2.008.000	2.000.000	8.000	-	-	-	-
3.1. Salud	3.216.779	3.216.779	2.831.520	79.365	305.894	-	-	-	-	-	-	-	-
3.2. Promoción y asistencia social	22.463.517	22.463.517	4.708.465	107.686	654.112	16.993.254	-	-	-	-	-	-	-
3.3. Seguridad social	740.000	740.000	200.000	20.000	520.000	-	-	-	-	-	-	-	-
3.4. Educación y cultura	67.786.899	67.786.899	53.203.684	333.024	2.606.688	11.643.503	-	-	-	-	-	-	-
3.4.1. Educación elemental	42.845.796	42.845.796	29.998.134	283.325	1.930.832	10.633.503	-	-	-	-	-	-	-
3.4.2. Educación media y técnica	20.555.495	20.555.495	20.108.884	-	446.611	-	-	-	-	-	-	-	-
3.4.3. Educación superior y universitaria	2.433.770	2.433.770	2.335.270	-	98.500	-	-	-	-	-	-	-	-
3.4.4. Cultura	213.796	213.796	150.000	5.349	48.447	10.000	-	-	-	-	-	-	-
3.4.5. Deporte y recreación	1.738.043	1.738.043	611.396	44.350	82.297	1.000.000	-	-	-	-	-	-	-
3.5. Ciencia y técnica	939.270	939.270	318.148	4.786	66.336	550.000	-	-	-	-	-	-	-
3.6. Trabajo	3.912.844	3.904.844	686.044	15.500	103.300	3.100.000	8.000	-	8.000	-	-	-	-
3.7. Vivienda y urbanismo	4.595.892	2.595.892	2.264.106	31.786	300.000	-	2.000.000	2.000.000	-	-	-	-	-
3.8. Agua potable y alcantarillado	139.475	139.475	-	-	139.475	-	-	-	-	-	-	-	-
3.9. Otros servicios urbanos	-	-	-	-	-	-	-	-	-	-	-	-	-
4. Servicios económicos	9.423.566	9.423.566	6.832.111	252.888	2.338.567	-	-	-	-	-	-	-	-
4.1. Energía, combustible y minería	-	-	-	-	-	-	-	-	-	-	-	-	-
4.2. Comunicaciones	5.082.607	5.082.607	4.275.567	51.654	755.387	-	-	-	-	-	-	-	-
4.3. Transporte	1.431.404	1.431.404	813.590	89.023	528.791	-	-	-	-	-	-	-	-
4.4. Ecología y medio ambiente	2.282.376	2.282.376	1.239.675	109.811	932.890	-	-	-	-	-	-	-	-
4.5. Agricultura	71.500	71.500	-	-	71.500	-	-	-	-	-	-	-	-
4.6. Industria	555.679	555.679	503.279	2.400	50.000	-	-	-	-	-	-	-	-
4.7. Comercio, turismo y otros servicios	-	-	-	-	-	-	-	-	-	-	-	-	-
4.8. Seguros y finanzas	-	-	-	-	-	-	-	-	-	-	-	-	-
5. Deuda pública	57.101.848	-	-	-	-	-	-	-	-	57.101.848	-	57.101.848	-
5.1. Servicios de la deuda pública	57.101.848	-	-	-	-	-	-	-	-	57.101.848	-	57.101.848	-
Total	338.294.541	273.124.927	148.866.103	3.248.179	21.723.383	99.287.261	5.150.370	2.000.000	3.150.370	60.019.244	2.763.396	57.255.848	-

REGISTRADO BAJO EL Nº 542

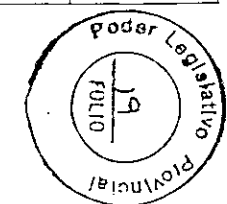


08

ORGANISMOS DESCENTRALIZADOS  
COMPOSICION DEL GASTO POR FINALIDAD - FUNCION Y CARÁCTER ECÓNOMICO  
(en pesos)

CARÁCTER ECÓNOMICO FINALIDAD - FUNCION	Total General	Total Gastos Comentes	Gastos de Consumo			Transferencias	Total Gastos de Capital	Bienes de Uso		Total Aplicaciones Financieras	Activos financieros	Servicio de la deuda	Total de Otros Gastos
			Gastos en personal	Bienes de consumo	Servicios no personales			Construcciones	Otros bienes de uso				
1. Administración Gubernamental	-	-	-	-	-	-	-	-	-	-	-	-	-
1.1. Legislativa	-	-	-	-	-	-	-	-	-	-	-	-	-
1.2. Judicial	-	-	-	-	-	-	-	-	-	-	-	-	-
1.3. Dirección superior ejecutiva	-	-	-	-	-	-	-	-	-	-	-	-	-
1.4. Relaciones exteriores	-	-	-	-	-	-	-	-	-	-	-	-	-
1.5. Relaciones interiores	-	-	-	-	-	-	-	-	-	-	-	-	-
1.6. Administración fiscal	-	-	-	-	-	-	-	-	-	-	-	-	-
1.7. Control de la gestión pública	-	-	-	-	-	-	-	-	-	-	-	-	-
1.8. Información y estadísticas básicas	-	-	-	-	-	-	-	-	-	-	-	-	-
2. Servicios de defensa y seguridad	-	-	-	-	-	-	-	-	-	-	-	-	-
2.1. Seguridad interior	-	-	-	-	-	-	-	-	-	-	-	-	-
2.2. Sistema penal	-	-	-	-	-	-	-	-	-	-	-	-	-
3. Servicios sociales	87.110.931	51.537.983	41.242.983	2.887.920	7.257.080	150.000	30.572.948	28.064.448	2.508.500	5.000.000	5.000.000	-	-
3.1. Salud	33.504.992	32.969.992	28.678.992	2.349.920	1.941.080	-	535.000	-	535.000	-	-	-	-
3.2. Promoción y asistencia social	6.273.991	6.061.991	3.263.991	130.500	2.667.500	-	212.000	-	212.000	-	-	-	-
3.3. Seguridad social	-	-	-	-	-	-	-	-	-	-	-	-	-
3.4. Educación y cultura	-	-	-	-	-	-	-	-	-	-	-	-	-
3.4.1. Educación elemental	-	-	-	-	-	-	-	-	-	-	-	-	-
3.4.2. Educación media y técnica	-	-	-	-	-	-	-	-	-	-	-	-	-
3.4.3. Educación superior y universitaria	-	-	-	-	-	-	-	-	-	-	-	-	-
3.4.4. Cultura	-	-	-	-	-	-	-	-	-	-	-	-	-
3.4.5. Deporte y recreación	-	-	-	-	-	-	-	-	-	-	-	-	-
3.5. Ciencia y técnica	-	-	-	-	-	-	-	-	-	-	-	-	-
3.6. Trabajo	-	-	-	-	-	-	-	-	-	-	-	-	-
3.7. Vivienda y urbanismo	36.033.448	7.830.000	6.500.000	80.000	1.100.000	150.000	23.203.448	23.053.448	150.000	5.000.000	5.000.000	-	-
3.8. Agua potable y alcantarillado	11.298.500	4.676.000	2.800.000	327.500	1.548.500	-	6.622.500	5.011.000	1.611.500	-	-	-	-
3.9. Otros servicios urbanos	-	-	-	-	-	-	-	-	-	-	-	-	-
4. Servicios económicos	28.393.136	18.035.160	9.600.355	3.820.050	2.711.505	1.903.250	10.357.976	9.508.726	849.250	-	-	-	-
4.1. Energía, combustible y minería	17.379.692	11.745.942	5.186.311	2.976.050	1.793.331	1.790.250	5.633.750	5.444.000	189.750	-	-	-	-
4.2. Comunicaciones	-	-	-	-	-	-	-	-	-	-	-	-	-
4.3. Transporte	9.409.000	5.299.500	3.677.100	744.000	765.400	113.000	4.109.500	3.450.000	659.500	-	-	-	-
4.4. Ecología y medio ambiente	-	-	-	-	-	-	-	-	-	-	-	-	-
4.5. Agricultura	-	-	-	-	-	-	-	-	-	-	-	-	-
4.6. Industria	-	-	-	-	-	-	-	-	-	-	-	-	-
4.7. Comercio, turismo y otros servicios	1.604.444	989.718	736.944	100.000	152.774	-	614.726	614.726	-	-	-	-	-
4.8. Seguros y finanzas	-	-	-	-	-	-	-	-	-	-	-	-	-
5. Deuda pública	5.782.041	-	-	-	-	-	-	-	-	5.782.041	-	5.782.041	-
5.1. Servicios de la deuda pública	5.782.041	-	-	-	-	-	-	-	-	5.782.041	-	5.782.041	-
Total	121.286.108	69.573.143	50.843.338	6.707.970	9.968.585	2.053.250	40.930.924	37.573.174	3.357.750	10.782.041	5.000.000	5.782.041	-

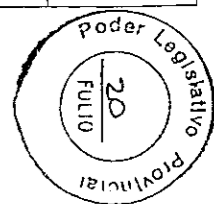
REGISTRADO BAJO EL Nº 542

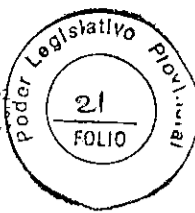


**ORGANISMOS DE LA SEGURIDAD SOCIAL**  
**COMPOSICION DEL GASTO POR FINALIDAD - FUNCION Y CARÁCTER ECÓNOMICO**  
(en pesos)

CARÁCTER ECÓNOMICO FINALIDAD - FUNCION	Total General	Total Gastos Corrientes	Gastos de Consumo			Transferencias	Total Gastos de Capital	Bienes de Uso		Total Aplicaciones Financieras	Activos financieros	Servicio de la deuda	Total de Otros Gastos
			Gastos en personal	Bienes de consumo	Servicios no personales			Construcciones	Otros bienes de uso				
1. Administración Gubernamental	-	-	-	-	-	-	-	-	-	-	-	-	-
1.1. Legislativa	-	-	-	-	-	-	-	-	-	-	-	-	-
1.2. Judicial	-	-	-	-	-	-	-	-	-	-	-	-	-
1.3. Dirección superior ejecutiva	-	-	-	-	-	-	-	-	-	-	-	-	-
1.4. Relaciones exteriores	-	-	-	-	-	-	-	-	-	-	-	-	-
1.5. Relaciones interiores	-	-	-	-	-	-	-	-	-	-	-	-	-
1.6. Administración fiscal	-	-	-	-	-	-	-	-	-	-	-	-	-
1.7. Control de la gestión pública	-	-	-	-	-	-	-	-	-	-	-	-	-
1.8. Información y estadísticas básicas	-	-	-	-	-	-	-	-	-	-	-	-	-
2. Servicios de defensa y seguridad	-	-	-	-	-	-	-	-	-	-	-	-	-
2.1. Seguridad interior	-	-	-	-	-	-	-	-	-	-	-	-	-
2.2. Sistema penal	-	-	-	-	-	-	-	-	-	-	-	-	-
3. Servicios sociales	81.927.977	64.519.739	7.483.329	3.633.670	13.494.011	39.908.729	5.743.139	2.500.000	3.243.139	11.665.099	11.665.099	-	-
3.1. Salud	-	-	-	-	-	-	-	-	-	-	-	-	-
3.2. Promoción y asistencia social	24.303.505	23.009.789	5.041.237	3.579.746	12.822.729	1.566.077	1.241.139	-	1.241.139	52.577	52.577	-	-
3.3. Seguridad social	57.624.472	41.509.950	2.442.092	53.924	671.282	38.342.652	4.502.000	2.500.000	2.002.000	11.612.522	11.612.522	-	-
3.4. Educación y cultura	-	-	-	-	-	-	-	-	-	-	-	-	-
3.4.1. Educación elemental	-	-	-	-	-	-	-	-	-	-	-	-	-
3.4.2. Educación media y técnica	-	-	-	-	-	-	-	-	-	-	-	-	-
3.4.3. Educación superior y universitaria	-	-	-	-	-	-	-	-	-	-	-	-	-
3.4.4. Cultura	-	-	-	-	-	-	-	-	-	-	-	-	-
3.4.5. Deporte y recreación	-	-	-	-	-	-	-	-	-	-	-	-	-
3.5. Ciencia y técnica	-	-	-	-	-	-	-	-	-	-	-	-	-
3.6. Trabajo	-	-	-	-	-	-	-	-	-	-	-	-	-
3.7. Vivienda y urbanismo	-	-	-	-	-	-	-	-	-	-	-	-	-
3.8. Agua potable y alcantarillado	-	-	-	-	-	-	-	-	-	-	-	-	-
3.9. Otros servicios urbanos	-	-	-	-	-	-	-	-	-	-	-	-	-
4. Servicios económicos	-	-	-	-	-	-	-	-	-	-	-	-	-
4.1. Energía, combustible y minería	-	-	-	-	-	-	-	-	-	-	-	-	-
4.2. Comunicaciones	-	-	-	-	-	-	-	-	-	-	-	-	-
4.3. Transporta	-	-	-	-	-	-	-	-	-	-	-	-	-
4.4. Ecología y medio ambiente	-	-	-	-	-	-	-	-	-	-	-	-	-
4.5. Agricultura	-	-	-	-	-	-	-	-	-	-	-	-	-
4.6. Industria	-	-	-	-	-	-	-	-	-	-	-	-	-
4.7. Comercio, turismo y otros servicios	-	-	-	-	-	-	-	-	-	-	-	-	-
4.8. Seguros y finanzas	-	-	-	-	-	-	-	-	-	-	-	-	-
5. Deuda pública	-	-	-	-	-	-	-	-	-	-	-	-	-
5.1. Servicios de la deuda pública	-	-	-	-	-	-	-	-	-	-	-	-	-
<b>Total</b>	<b>81.927.977</b>	<b>64.519.739</b>	<b>7.483.329</b>	<b>3.633.670</b>	<b>13.494.011</b>	<b>39.908.729</b>	<b>5.743.139</b>	<b>2.500.000</b>	<b>3.243.139</b>	<b>11.665.099</b>	<b>11.665.099</b>	<b>-</b>	<b>-</b>

REGISTRADO BAJO EL Nº 542

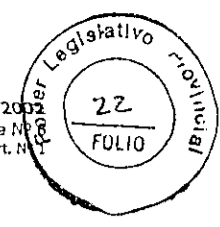




ADMINISTRACION PROVINCIAL  
COMPOSICION DEL GASTO POR FINALIDAD - FUNCION Y POR CARÁCTER INSTITUCIONAL  
(en pesos)

CARÁCTER INSTITUCIONAL FINALIDAD - FUNCION	Total	Administración Central	Organismos Descentralizados	Organismos de Seguridad Social
	(a)	(b)	(c)	(d)
1. Administración Gubernamental	134.611.484	134.618.464	-	-
1.1. Legislativa	10.112.228	10.112.226	-	-
1.2. Judicial	16.692.686	16.692.686	-	-
1.3. Dirección superior ejecutiva	24.851.155	24.851.155	-	-
1.4. Relaciones exteriores	-	-	-	-
1.5. Relaciones interiores	66.834.504	66.834.504	-	-
1.6. Administración fiscal	5.955.619	5.955.619	-	-
1.7. Control de la gestión pública	8.368.366	6.368.366	-	-
1.8. Información y estadísticas básicas	3.801.808	3.801.808	-	-
2. Servicios de defensa y seguridad	33.357.987	33.357.987	-	-
2.1. Seguridad interior	33.357.987	33.357.987	-	-
2.2. Sistema penal	-	-	-	-
3. Servicios sociales	180.905.607	103.784.678	87.110.931	81.927.977
3.1. Salud	36.721.771	3.216.779	33.504.992	-
3.2. Promoción y asistencia social	28.737.508	22.463.517	6.273.991	24.303.505
3.3. Seguridad social	740.000	740.000	-	57.624.472
3.4. Educación y cultura	67.788.899	67.786.899	-	-
3.4.1. Educación elemental	42.845.796	42.845.796	-	-
3.4.2. Educación media y técnica	20.555.495	20.555.495	-	-
3.4.3. Educación superior y universitaria	2.433.770	2.433.770	-	-
3.4.4. Cultura	213.796	213.796	-	-
3.4.5. Deporte y recreación	1.738.043	1.738.043	-	-
3.5. Ciencia y técnica	939.270	939.270	-	-
3.6. Trabajo	3.912.844	3.912.844	-	-
3.7. Vivienda y urbanismo	40.629.340	4.595.892	36.033.448	-
3.8. Agua potable y alcantarillado	11.437.975	139.475	11.298.500	-
3.9. Otros servicios urbanos	-	-	-	-
4. Servicios económicos	37.816.702	9.423.586	28.393.136	-
4.1. Energía, combustible y minería	17.379.892	-	17.379.892	-
4.2. Comunicaciones	5.082.607	5.082.607	-	-
4.3. Transporte	10.840.404	1.431.404	9.409.000	-
4.4. Ecología y medio ambiente	2.282.376	2.282.376	-	-
4.5. Agricultura	71.500	71.500	-	-
4.6. Industria	555.679	555.679	-	-
4.7. Comercio, turismo y otros servicios	1.604.444	-	1.604.444	-
4.8. Seguros y finanzas	-	-	-	-
5. Deuda pública	62.883.889	57.101.848	5.782.041	-
5.1. Servicios de la deuda pública	62.883.889	57.101.848	5.782.041	-
Total	459.580.619	338.294.541	121.286.108	81.927.977

*[Handwritten signatures]*



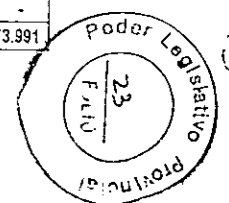
ADMINISTRACION CENTRAL  
COMPOSICION DEL GASTO POR FINALIDAD - FUNCION Y POR JURISDICCION  
(en pesos)

JURISDICCION	Total	Poder Legislativo	Poder Judicial	Gobernación	Tribunal de Cuentas	Fiscalía de Estado	Servicio de la Deuda Pública	Obligaciones a cargo del Tesoro
1. Administración Gubernamental	134.616.464	10.112.226	16.692.686	35.209.478	2.513.825	985.517	-	69.102.732
1.1. Legislativa	10.112.226	10.112.226	-	-	-	-	-	-
1.2. Judicial	16.692.686	-	16.692.686	-	-	-	-	-
1.3. Dirección superior ejecutiva	24.851.155	-	-	22.582.927	-	-	-	2.268.228
1.4. Relaciones exteriores	-	-	-	-	-	-	-	-
1.5. Relaciones interiores	66.834.504	-	-	-	-	-	-	66.834.504
1.6. Administración fiscal	5.955.619	-	-	5.955.619	-	-	-	-
1.7. Control de la gestión pública	6.368.366	-	-	2.869.024	2.513.825	985.517	-	-
1.8. Información y estadísticas básicas	3.801.908	-	-	3.801.908	-	-	-	-
2. Servicios de defensa y seguridad	33.357.987	-	-	33.357.987	-	-	-	-
2.1. Seguridad interior	33.357.987	-	-	33.357.987	-	-	-	-
2.2. Sistema penal	-	-	-	-	-	-	-	-
3. Servicios sociales	103.794.676	-	-	91.533.422	-	-	-	12.261.254
3.1. Salud	3.216.779	-	-	2.216.779	-	-	-	1.000.000
3.2. Promoción y asistencia social	22.463.517	-	-	14.252.263	-	-	-	8.211.254
3.3. Seguridad social	740.000	-	-	240.000	-	-	-	500.000
3.4. Educación y cultura	67.786.899	-	-	67.786.899	-	-	-	-
3.4.1. Educación elemental	42.845.796	-	-	42.845.796	-	-	-	-
3.4.2. Educación media y técnica	20.555.495	-	-	20.555.495	-	-	-	-
3.4.3. Educación superior y universitaria	2.433.770	-	-	2.433.770	-	-	-	-
3.4.4. Cultura	213.796	-	-	213.796	-	-	-	-
3.4.5. Deporte y recreación	1.738.043	-	-	1.738.043	-	-	-	-
3.5. Ciencia y técnica	939.270	-	-	389.270	-	-	-	550.000
3.6. Trabajo	3.912.844	-	-	3.912.844	-	-	-	-
3.7. Vivienda y urbanismo	4.595.892	-	-	2.595.892	-	-	-	2.000.000
3.8. Agua potable y alcantarillado	139.475	-	-	139.475	-	-	-	-
3.9. Otros servicios urbanos	-	-	-	-	-	-	-	-
4. Servicios económicos	9.423.566	-	-	9.423.566	-	-	-	-
4.1. Energía, combustible y minería	-	-	-	-	-	-	-	-
4.2. Comunicaciones	5.082.607	-	-	5.082.607	-	-	-	-
4.3. Transporte	1.431.404	-	-	1.431.404	-	-	-	-
4.4. Ecología y medio ambiente	2.282.376	-	-	2.282.376	-	-	-	-
4.5. Agricultura	71.500	-	-	71.500	-	-	-	-
4.6. Industria	555.679	-	-	555.679	-	-	-	-
4.7. Comercio, turismo y otros servicios	-	-	-	-	-	-	-	-
4.8. Seguros y finanzas	-	-	-	-	-	-	-	-
5. Deuda pública	57.101.848	-	-	-	20.500	-	-	57.081.348
5.1. Servicios de la deuda pública	57.101.848	-	-	-	20.500	-	-	57.081.348
Total	338.294.541	10.112.226	16.692.686	169.524.453	2.534.325	985.517	-	138.445.334

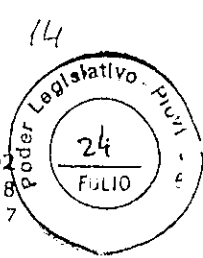
**ORGANISMOS DESCENTRALIZADOS**  
**COMPOSICION DEL GASTO POR FINALIDAD - FUNCION Y POR ORGANISMO**  
(en pesos)

FINALIDAD - FUNCION	ORGANISMO											
	Total	Subtotal I	Instituto Provincial de Vivienda	Instituto Fuegoño de Turismo	Dirección Provincial de Vialidad	Hospital Regional Ushuaia	Hospital Regional Río Grande	Subtotal II	Dirección Provincial de Energía	Dirección Provincial de Puertos	Dirección Pcial. de Obras y Servicios Sanitarios	Instituto Provincial de Regulación de Aguas
1. Administración Gubernamental	-	-	-	-	-	-	-	-	-	-	-	-
1.1. Legislativa	-	-	-	-	-	-	-	-	-	-	-	-
1.2. Judicial	-	-	-	-	-	-	-	-	-	-	-	-
1.3. Dirección superior ejecutiva	-	-	-	-	-	-	-	-	-	-	-	-
1.4. Relaciones exteriores	-	-	-	-	-	-	-	-	-	-	-	-
1.5. Relaciones interiores	-	-	-	-	-	-	-	-	-	-	-	-
1.6. Administración fiscal	-	-	-	-	-	-	-	-	-	-	-	-
1.7. Control de la gestión pública	-	-	-	-	-	-	-	-	-	-	-	-
1.8. Información y estadísticas básicas	-	-	-	-	-	-	-	-	-	-	-	-
2. Servicios de defensa y seguridad	-	-	-	-	-	-	-	-	-	-	-	-
2.1. Seguridad interior	-	-	-	-	-	-	-	-	-	-	-	-
2.2. Sistema penal	-	-	-	-	-	-	-	-	-	-	-	-
3. Servicios sociales	87.110.931	69.538.440	36.033.448	-	-	17.181.004	16.323.988	17.572.491	-	11.298.500	-	6.273.991
3.1. Salud	33.504.992	33.504.992	-	-	-	17.181.004	16.323.988	-	-	-	-	-
3.2. Promoción y asistencia social	6.273.991	-	-	-	-	-	-	6.273.991	-	-	-	-
3.3. Seguridad social	-	-	-	-	-	-	-	-	-	-	-	6.273.991
3.4. Educación y cultura	-	-	-	-	-	-	-	-	-	-	-	-
3.4.1. Educación elemental	-	-	-	-	-	-	-	-	-	-	-	-
3.4.2. Educación media y técnica	-	-	-	-	-	-	-	-	-	-	-	-
3.4.3. Educación superior y universitaria	-	-	-	-	-	-	-	-	-	-	-	-
3.4.4. Cultura	-	-	-	-	-	-	-	-	-	-	-	-
3.4.5. Deporte y recreación	-	-	-	-	-	-	-	-	-	-	-	-
3.5. Ciencia y técnica	-	-	-	-	-	-	-	-	-	-	-	-
3.6. Trabajo	-	-	-	-	-	-	-	-	-	-	-	-
3.7. Vivienda y urbanismo	36.033.448	36.033.448	36.033.448	-	-	-	-	-	-	-	-	-
3.8. Agua potable y alcantarillado	11.298.500	-	-	-	-	-	-	11.298.500	-	-	-	-
3.9. Otros servicios urbanos	-	-	-	-	-	-	-	-	-	11.298.500	-	-
4. Servicios económicos	28.393.136	8.913.444	-	1.604.444	7.309.000	-	-	19.479.692	17.379.692	2.100.000	-	-
4.1. Energía, combustible y minería	17.379.692	-	-	-	-	-	-	17.379.692	17.379.692	-	-	-
4.2. Comunicaciones	-	-	-	-	-	-	-	-	-	-	-	-
4.3. Transporte	9.409.000	7.309.000	-	-	7.309.000	-	-	2.100.000	-	2.100.000	-	-
4.4. Ecología y medio ambiente	-	-	-	-	-	-	-	-	-	-	-	-
4.5. Agricultura	-	-	-	-	-	-	-	-	-	-	-	-
4.6. Industria	-	-	-	-	-	-	-	-	-	-	-	-
4.7. Comercio, turismo y otros servicios	1.604.444	1.604.444	-	1.604.444	-	-	-	-	-	-	-	-
4.8. Seguros y finanzas	-	-	-	-	-	-	-	-	-	-	-	-
5. Deuda pública	5.782.041	1.500.000	1.500.000	-	-	-	-	4.282.041	2.033.741	2.100.000	148.300	-
5.1. Servicios de la deuda pública	5.782.041	1.500.000	1.500.000	-	-	-	-	4.282.041	2.033.741	2.100.000	148.300	-
<b>Total</b>	<b>121.286.108</b>	<b>79.951.884</b>	<b>37.533.448</b>	<b>1.604.444</b>	<b>7.309.000</b>	<b>17.181.004</b>	<b>16.323.988</b>	<b>41.334.224</b>	<b>19.413.433</b>	<b>4.200.000</b>	<b>11.448.800</b>	<b>6.273.991</b>

REGISTRADO BAJO EL Nº 542








**ORGANISMOS DE LA SEGURIDAD SOCIAL**  
**COMPOSICION DEL GASTO POR FINALIDAD - FUNCION Y POR ORGANISMO**  
(en pesos)

ORGANISMO FINALIDAD - FUNCION	Total	Instituto Provincial de Previsión Social	Instituto de Servicios Sociales de la Provincia	Caja Compensadora de la Policía
1. Administración Gubernamental	-	-	-	-
1.1. Legislativa	-	-	-	-
1.2. Judicial	-	-	-	-
1.3. Dirección superior ejecutiva	-	-	-	-
1.4. Relaciones exteriores	-	-	-	-
1.5. Relaciones interiores	-	-	-	-
1.6. Administración fiscal	-	-	-	-
1.7. Control de la gestión pública	-	-	-	-
1.8. Información y estadísticas básicas	-	-	-	-
2. Servicios de defensa y seguridad	-	-	-	-
2.1. Seguridad interior	-	-	-	-
2.2. Sistema penal	-	-	-	-
3. Servicios sociales	81.927.977	53.524.472	24.273.505	4.130.000
3.1. Salud	-	-	-	-
3.2. Promoción y asistencia social	24.303.505	-	24.273.505	30.000
3.3. Seguridad social	57.624.472	53.524.472	-	4.100.000
3.4. Educación y cultura	-	-	-	-
3.4.1. Educación elemental	-	-	-	-
3.4.2. Educación media y técnica	-	-	-	-
3.4.3. Educación superior y universitaria	-	-	-	-
3.4.4. Cultura	-	-	-	-
3.4.5. Deporte y recreación	-	-	-	-
3.5. Ciencia y técnica	-	-	-	-
3.6. Trabajo	-	-	-	-
3.7. Vivienda y urbanismo	-	-	-	-
3.8. Agua potable y alcantarillado	-	-	-	-
3.9. Otros servicios urbanos	-	-	-	-
4. Servicios económicos	-	-	-	-
4.1. Energía, combustible y minería	-	-	-	-
4.2. Comunicaciones	-	-	-	-
4.3. Transporte	-	-	-	-
4.4. Ecología y medio ambiente	-	-	-	-
4.5. Agricultura	-	-	-	-
4.6. Industria	-	-	-	-
4.7. Comercio, turismo y otros servicios	-	-	-	-
4.8. Seguros y finanzas	-	-	-	-
5. Deuda pública	-	-	-	-
5.1. Servicios de la deuda pública	-	-	-	-
<b>Total</b>	<b>81.927.977</b>	<b>53.524.472</b>	<b>24.273.505</b>	<b>4.130.000</b>



Ejercicio 2007  
Planilla Nº 9  
Anexo al Art. Nº 1 y 7

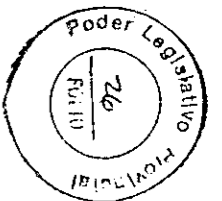
ADMINISTRACION PROVINCIAL  
COMPOSICION DEL GASTO POR JURISDICCION Y POR CARÁCTER INSTITUCIONAL  
(en pesos)

Carácter Institucional	Total (11)	Administración Central (12)	Organismos Descentralizados (13)	Organismos de Seguridad Social (14)
<b>PODERES</b>				
Poder Legislativo	10.112.228	10.112.228		
Poder Judicial	18.892.688	18.892.688		
Fiscalía de Estado	885.517	985.517		
Tribunal de Cuentas	2.534.325	2.534.325		
<b>Poder Ejecutivo</b>	307.969.787	307.969.787		
Secretaría de Relaciones Institucionales	3.822.383	3.822.383		
Secretaría de Seguridad	35.287.228	35.287.228		
Representación Oficial del Gobierno en Cap. Fed.	628.655	628.655		
Ministerio de Gobierno, Trabajo y Justicia	6.574.625	6.574.625		
Ministerio de Economía, Obras y Servicios Públicos	18.861.723	18.861.723		
Secretaría de Salud	35.721.171	2.216.779	33.504.992	
Secretaría de Acción Social	14.252.283	14.252.283		
Ministerio de Educación y Cultura	65.495.411	65.495.411		
Secretaría General	20.353.693	20.353.693		
Secretaría Legal y Técnica	1.931.716	1.931.716		
Servicio de la Deuda Pública	-	-		
Obligaciones a cargo del Tesoro	138.445.334	138.445.334		
Instituto Provincial de Vivienda	37.533.448		37.533.448	
Instituto Fuegoño de Turismo	1.604.444		1.604.444	
Dirección Provincial de Vialidad	7.309.000		7.309.000	
Hospital Regional Ushuaia	17.181.004		17.181.004	
Hospital Regional Río Grande	16.323.988		16.323.988	
Subtotal I	79.951.884		79.951.884	
Dirección Provincial de Energía	19.413.433		19.413.433	
Dirección Provincial de Puertos	4.200.000		4.200.000	
Dirección Provincial de Obras y Servicios Sanitarios	11.448.800		11.448.800	
Instituto Provincial de Regulación de Apuestas	6.273.991		6.273.991	
Subtotal II	41.334.224		41.334.224	
Instituto Provincial de Previsión Social	53.524.472			53.524.472
Instituto de Servicios Sociales de la Provincia	24.273.505			24.273.505
Caja Compensadora de la Póliza	4.130.000			4.130.000
Subtotal III	81.927.977			81.927.977
<b>Total</b>	<b>458.580.649</b>	<b>338.294.541</b>	<b>121.286.168</b>	<b>81.927.977</b>

ADMINISTRACION CENTRAL  
COMPOSICION DEL GASTO POR JURISDICCION Y CARÁCTER ECÓNOMICO  
(en pesos)

CARÁCTER ECONOMICO A. JURISDICCION	Total General	Total Gastos Corrientes	Gastos de Consumo			Transferencias	Total Gastos de Capital	Bienes de Uso		Total Aplicaciones Financieras	Activos financieros	Servicio de la deuda	Total de Otros Gastos
			Gastos en personal	Bienes de consumo	Servicios no personales			Construcciones	Otros bienes de uso				
Poder Judicial	16.692.686	16.288.886	15.248.686	150.000	890.000	-	250.000	-	250.000	154.000	-	154.000	-
Fiscalía de Estado	985.517	979.017	529.517	4.000	47.500	-	7.500	-	7.500	-	-	-	-
Tribunal de Cuentas	2.334.325	2.488.755	2.251.525	18.670	202.460	6.000	25.070	-	25.070	20.500	-	20.500	-
Poder Ejecutivo	307.969.787	244.310.243	123.933.544	2.935.359	18.160.078	99.281.261	3.814.800	2.000.000	1.814.800	69.344.744	2.763.396	57.081.348	-
Relaciones Institucionales	3.922.363	3.922.363	1.719.936,00	514.330,40	1.678.066,80	10.000,00	-	-	-	-	-	-	-
Secretaría de Seguridad	35.287.226	35.287.226	32.666.027,00	785.337,30	1.845.861,20	-	-	-	-	-	-	-	-
Representacion Oficial del Gobierno en Cap. Fed.	628.855	607.855	345.154,56	7.080,00	255.420,00	-	21.000	-	21.000	-	-	-	-
Ministerio de Gobierno, Trabajo y Justicia	6.574.625	6.449.125	2.592.544,80	157.480,00	464.000,00	3.235.000,00	125.500	-	125.500	-	-	-	-
Ministerio de Economía, Obras y Servicios Públicos	18.361.723	16.093.327	11.771.690,24	354.458,70	3.931.978,20	25.000,00	15.000	-	15.000	2.763.396	2.763.396	-	-
Secretaría de Salud	2.216.779	2.216.779	1.831.519,68	79.365,30	305.894,00	-	-	-	-	-	-	-	-
Secretaría y Acción Social	14.252.263	14.252.263	4.708.465,00	107.685,90	654.112,20	8.782.000,00	-	-	-	-	-	-	-
Ministerio de Educación y Cultura	65.495.411	65.495.411	52.329.261,56	283.325,70	2.249.320,00	10.633.503,36	-	-	-	-	-	-	-
Secretaría General	20.353.693	20.353.693	13.962.029,60	225.067,50	5.166.595,80	1.000.000,00	-	-	-	-	-	-	-
Secretaría Legal y Técnica	1.931.716	1.778.416	1.016.616,00	21.000,00	740.800,00	-	153.300	-	153.300	-	-	-	-
Servicio de la Deuda Pública	-	-	-	-	-	-	-	-	-	-	-	-	-
Obligaciones a cargo del Tesoro	138.445.334	77.863.986	1.000.000,00	400.228,00	868.000,00	75.595.758,08	3.500.000	2.000.000	1.500.000	57.081.348	-	57.081.348	-
<b>Total</b>	<b>338.294.541</b>	<b>273.124.927</b>	<b>148.866.103</b>	<b>3.248.179</b>	<b>21.723.383</b>	<b>99.287.261</b>	<b>5.150.370</b>	<b>2.000.000</b>	<b>3.150.370</b>	<b>60.019.244</b>	<b>2.763.396</b>	<b>57.255.848</b>	<b>-</b>

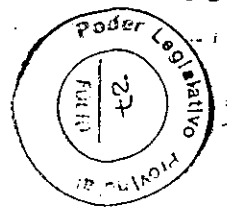
REGISTRADO BAJO EL Nº 5 4 2



**ORGANISMOS DESCENTRALIZADOS**  
**COMPOSICION DEL GASTO POR ORGANISMO Y CARÁCTER ECÓNOMICO**  
(en pesos)

ORGANISMO	CARÁCTER ECONOMICO												
	Total General	Total Gastos Corrientes	Gastos de Consumo			Transferencias	Total Gastos de Capital	Bienes de Uso		Total Aplicaciones Financieras	Activos financieros	Servicio de la deuda	Total de Otros Gastos
			Gastos en personal	Bienes de consumo	Servicios no personales			Construcciones	Otros bienes de uso				
Instituto Provincial de Vivienda	37.533.448	7.330.000	6.500.000	80.000	1.100.000	150.000	23.203.448	23.053.448	150.000	6.500.000	5.000.000	1.500.000	-
Instituto Fueguino de Turismo	1.604.444	989.718	736.944	100.000	152.774	-	614.726	614.726	-	-	-	-	-
Dirección Provincial de Verdad	7.309.000	3.574.000	2.769.000	500.000	400.000	5.000	3.635.000	3.450.000	185.000	-	-	-	-
Hospital Regional Ushuaia	17.181.004	16.876.004	14.485.004	1.399.920	991.080	-	305.000	-	305.000	-	-	-	-
Hospital Regional Río Grande	16.323.988	16.093.988	14.193.988	950.000	950.000	-	230.000	-	230.000	-	-	-	-
Subtotal I	79.951.884	45.463.710	38.684.936	3.029.920	3.593.854	155.000	27.989.174	27.118.174	870.000	6.500.000	5.000.000	1.500.000	-
Dirección Provincial de Energía	19.413.433	11.745.942	5.186.311	2.976.050	1.793.331	1.790.250	5.633.750	5.444.000	189.750	2.033.741	-	2.033.741	-
Dirección Provincial de Puertos	4.200.000	1.625.500	908.100	244.000	365.400	108.000	474.500	-	474.500	2.100.000	-	2.100.000	-
Dirección Provincial de Obras y Servicios Sanitarios	11.446.800	4.676.000	2.800.000	327.500	1.548.500	-	6.622.500	5.011.000	1.611.500	148.300	-	148.300	-
Instituto Provincial de Regulación de Apuestas	6.273.991	6.061.991	3.263.991	130.500	2.667.500	-	212.000	-	212.000	-	-	-	-
Subtotal II	41.334.224	24.109.433	12.158.402	3.678.050	6.374.731	1.898.250	12.942.750	10.455.000	2.487.750	4.282.041	-	4.282.041	-
Total	121.286.108	69.573.143	50.843.338	6.707.970	9.968.585	2.053.250	40.930.924	37.573.174	3.357.750	10.782.041	5.000.000	5.782.041	-


REGISTRADO BAJO EL Nº 542



**ORGANISMOS DE SEGURIDAD SOCIAL**  
**COMPOSICION DEL GASTO POR ORGANISMO Y CARÁCTER ECÓNOMICO**  
(en pesos)

ORGANISMO	CARACTER ECONOMICO	Total General	Total Gastos Corrientes	Gastos de Consumo			Transferencias	Total Gastos de Capital	Bienes de Uso		Total Aplicaciones Financieras	Activos financieros	Servicio de la deuda	Total de Otros Gastos
				Gastos en personal	Bienes de consumo	Servicios no personales			Construcciones	Otros bienes de uso				
Instituto Provincial de Previsión Social		53.524.472	38.829.960	2.442.092	33.924	511.282	35.842.652	3.082.000	2.500.000	582.000	11.612.522	11.612.522	-	-
Instituto Servicios Sociales de la Provincia		24.273.505	22.979.789	5.011.237	3.579.746	12.822.729	1.566.077	1.241.139	-	1.241.139	52.577	52.577	-	-
Caja Compensadora de la Policia		4.130.000	2.710.000	30.000	20.000	160.000	2.500.000	1.420.000	-	1.420.000	-	-	-	-
<b>Total</b>		<b>81.927.977</b>	<b>64.519.739</b>	<b>7.483.329</b>	<b>3.633.670</b>	<b>13.494.011</b>	<b>39.908.729</b>	<b>5.743.139</b>	<b>2.500.000</b>	<b>3.243.139</b>	<b>11.665.099</b>	<b>11.665.099</b>	<b>-</b>	<b>-</b>

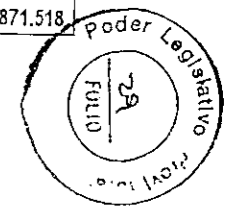
REGISTRADO BAJO EL Nº 542



**ADMINISTRACION CENTRAL**  
**COMPOSICION DEL GASTO POR JURISDICCION Y FUENTE DE FINANCIAMIENTO**  
(en pesos)

FUENTE DE FINANCIAMIENTO JURISDICCION	Total General	Fuentes Internas						Fuentes Externas		
		Subtotal	Tesoro Provincial	Recursos Propios	Recursos con afectación especifica	Transferencias Internas	Crédito Interno	Subtotal	Transferencias Externas	Crédito Externo
Poder Legislativo	10.112.226	10.112.226	10.112.226	-	-	-	-	-	-	-
Poder Judicial	16.692.686	16.692.686	16.442.686	250.000	-	-	-	-	-	-
Fiscalía de Estado	985.517	985.517	985.517	-	-	-	-	-	-	-
Tribunal de Cuentas	2.534.325	2.534.325	2.534.325	-	-	-	-	-	-	-
Poder Ejecutivo	307.969.787	305.098.269	291.536.095	4.342.834	9.119.651	99.689	-	2.871.518	-	2.871.518
Relaciones Institucionales	3.922.363	3.922.363	3.922.363	-	-	-	-	-	-	-
Secretaría de Seguridad	35.287.226	35.287.226	33.087.226	2.200.000	-	-	-	-	-	-
Representación Oficial del Gobierno en Cap. Fed.	628.655	628.655	628.655	-	-	-	-	-	-	-
Ministerio de Gobierno, Trabajo y Justicia	6.574.625	6.574.625	6.261.025	-	313.600	-	-	-	-	-
Ministerio de Economía, Obras y Servicios Públicos	18.861.723	15.990.205	14.380.518	915.201	594.797	99.689	-	2.871.518	-	2.871.518
Secretaría de Salud	2.216.779	2.216.779	2.216.779	-	-	-	-	-	-	-
Secretaría y Acción Social	14.252.263	14.252.263	14.252.263	-	-	-	-	-	-	-
Ministerio de Educación y Cultura	65.495.411	65.495.411	65.495.411	-	-	-	-	-	-	-
Secretaría General	20.353.693	20.353.693	19.126.060	1.227.633	-	-	-	-	-	-
Secretaría Legal y Técnica	1.931.716	1.931.716	1.931.716	-	-	-	-	-	-	-
Servicio de la Deuda Pública	-	-	-	-	-	-	-	-	-	-
Obligaciones a cargo del Tesoro	138.445.334	138.445.334	130.234.080	-	8.211.254	-	-	-	-	-
<b>Total</b>	<b>338.294.541</b>	<b>335.423.023</b>	<b>321.610.849</b>	<b>4.592.334</b>	<b>9.119.651</b>	<b>99.689</b>	<b>-</b>	<b>2.871.518</b>	<b>-</b>	<b>2.871.518</b>

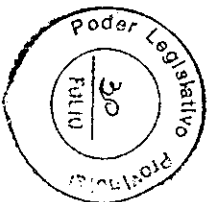
REGISTRADO EN EL M 542



**ORGANISMOS DESCENTRALIZADOS**  
**COMPOSICION DEL GASTO POR ORGANISMO Y FUENTE DE FINANCIAMIENTO**  
(en pesos)

FUENTE DE FINANCIAMIENTO ORGANISMO	Total General	Fuentes Internas						Fuentes Externas		
		Subtotal	Tesoro Provincial	Recursos Propios	Recursos con afectación específica	Transferencias Internas	Crédito Interno	Subtotal	Transferencias Externas	Crédito Externo
Instituto Provincial de Vivienda	37.533.448	37.533.448	-	-	37.533.448	-	-	-	-	-
Instituto Fueguino de Turismo	1.604.444	1.604.444	-	867.500	-	736.944	-	-	-	-
Dirección Provincial de Vialidad	7.309.000	7.309.000	-	-	7.309.000	-	-	-	-	-
Hospital Regional Ushuaia	17.181.004	17.181.004	14.485.004	2.696.000	-	-	-	-	-	-
Hospital Regional Río Grande	16.323.988	16.323.988	14.193.988	2.130.000	-	-	-	-	-	-
<b>Subtotal I</b>	<b>79.951.884</b>	<b>79.951.884</b>	<b>28.678.992</b>	<b>5.693.500</b>	<b>44.842.448</b>	<b>736.944</b>	-	-	-	-
Dirección Provincial de Energía	19.413.433	19.413.433	-	13.969.433	5.444.000	-	-	-	-	-
Dirección Provincial de Puertos	4.200.000	4.200.000	-	4.200.000	-	-	-	-	-	-
Dirección Provincial de Obras y Servicios Sanitarios	11.446.800	11.446.800	-	6.435.800	-	-	5.011.000	-	-	-
Instituto Provincial de Regulación de Apuestas	6.273.991	6.273.991	-	6.273.991	-	-	-	-	-	-
<b>Subtotal II</b>	<b>41.334.224</b>	<b>41.334.224</b>	-	<b>30.879.224</b>	<b>5.444.000</b>	-	<b>5.011.000</b>	-	-	-
<b>Total</b>	<b>121.286.108</b>	<b>121.286.108</b>	<b>28.678.992</b>	<b>36.572.724</b>	<b>50.286.448</b>	<b>736.944</b>	<b>5.011.000</b>	-	-	-

REGISTRADO BAJO EL N° 542

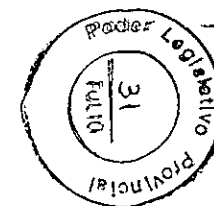


*[Handwritten signature]*

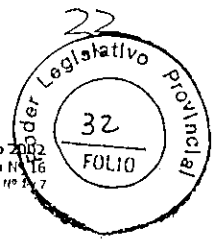
**ORGANISMOS DE SEGURIDAD SOCIAL**  
**COMPOSICION DEL GASTO POR ORGANISMO Y FUENTE DE FINANCIAMIENTO**  
(en pesos)

FUENTE DE FINANCIAMIENTO ORGANISMO	Total General	Fuentes Internas						Fuentes Externas		
		Subtotal	Tesoro Provincial	Recursos Propios	Recursos con afectación específica	Transferencias Internas	Crédito Interno	Subtotal	Transferencias Externas	Crédito Externo
Instituto Provincial de Previsión	53.524.472	53.524.472	-	53.524.472	-	-	-	-	-	-
Instituto Servicios Sociales de la Provincia	24.273.505	24.273.505	-	24.273.505	-	-	-	-	-	-
Caja Compensadora de la Policía	4.130.000	4.130.000	-	4.130.000	-	-	-	-	-	-
<b>Total</b>	<b>81.927.977</b>	<b>81.927.977</b>	-	<b>81.927.977</b>	-	-	-	-	-	-

REGISTRADO BAJO EL N° 5427







ADMINISTRACION PROVINCIAL  
COMPOSICION DEL GASTO POR OBJETO DEL GASTO Y POR CARÁCTER INSTITUCIONAL  
(en pesos)

OBJETO DEL GASTO	Total (I+II)	Administración Central (I)	Organismos Descentralizados (II)	Organismos de Seguridad Social (III)
<b>Gastos en personal</b>	207.192.770	148.866.103	50.843.338	7.483.329
Gastos en personal	207.177.770	148.851.103	50.843.338	7.483.329
Personal permanente	-	-	-	-
Personal temporario	-	-	-	-
Servicios extraordinarios	-	-	-	-
Asignaciones familiares	-	-	-	-
Asistencia social al personal	-	-	-	-
Beneficios y compensaciones	15.000	15.000	-	-
<b>Bienes de consumo</b>	13.588.819	3.248.179	6.707.970	3.633.670
Bienes de consumo	13.588.819	3.248.179	6.707.970	3.633.670
Productos alimenticios agropecuarios y forestales	-	-	-	-
Textiles y vestuario	-	-	-	-
Productos de papel, cartón e impresos	-	-	-	-
Productos de cuero y caucho	-	-	-	-
Productos químicos, combustible y lubricantes	-	-	-	-
Productos de minerales no metálicos	-	-	-	-
Productos metálicos	-	-	-	-
Minerales	-	-	-	-
Otros bienes de consumo	5.500	5.500	-	-
<b>Servicios no personales</b>	45.185.979	21.723.383	9.968.585	13.494.011
Servicios no personales	45.185.979	21.723.383	9.968.585	13.494.011
Servicios básicos	439.500	439.500	-	-
Alquileres y derechos	84.700	84.700	-	-
Mantenimiento, reparación y limpieza	64.500	64.500	-	-
Servicios técnicos y profesionales	54.775	54.775	-	-
Servicios comerciales y financieros	67.200	67.200	-	-
Publicidad y propaganda	97.622	97.622	-	-
Pasajes y viáticos	119.000	119.000	-	-
Impuesto, derechos y tasas	63.000	63.000	-	-
Otros servicios	1.656.189	1.656.189	-	-
<b>Bienes de uso</b>	51.824.433	5.150.370	40.930.824	5.743.139
Bienes de uso	5.512.870	2.886.870	2.626.000	-
Bienes preexistentes	1.822.500	10.500	212.000	1.400.000
Construcciones	42.817.174	2.000.000	37.573.174	3.244.000
Maquinaria y equipo	1.884.739	250.000	515.600	1.099.139
Equipo de seguridad	1.000	-	1.000	-
Libros, revistas y otros elementos coleccionables	1.850	-	1.650	-
Obras de arte	-	-	-	-
Semovientes	-	-	-	-
Activos intangibles	4.500	3.000	1.500	-
<b>Transferencias</b>	141.248.241	88.287.281	2.053.250	38.908.729
Transferencias	141.248.241	88.287.281	2.053.250	38.908.729
Transf. al sector privado p/ financ. glos. ctes.	10.459.504	8.211.254	1.748.250	500.000
Transf. al sector privado p/ financ. glos. de capital	-	-	-	-
Transf. al sector público nacional p/ financ. glos. ctes.	550.000	550.000	-	-
Transf. al sector público nacional p/ financ. glos. de cap.	-	-	-	-
Transf. al sector público empresarial	-	-	-	-
Transf. a universidades nacionales	-	-	-	-
Transf. a instít. provinc. y municipales p/ financ. glos. ctes.	68.984.504	66.834.504	150.000	-
Transf. a instít. provinc. y municipales p/ financ. glos. de cap.	-	-	-	-
Transferencias al exterior	-	-	-	-
<b>Activos financieros</b>	19.428.485	2.763.396	5.000.000	11.665.089
Activos financieros	19.428.485	2.763.396	5.000.000	11.665.089
Aportes de capital	-	-	-	-
Préstamos a corto plazo	2.815.973	2.763.396	-	52.577
Préstamos a largo plazo	-	-	-	-
Títulos y valores	-	-	-	-
Incremento de disponibilidades	-	-	-	-
Incremento de cuentas a cobrar	-	-	-	-
Incremento de documentos a cobrar	-	-	-	-
Incrementos de activos dif. y adelantos a prov. y contratistas	-	-	-	-
<b>Servicio de la deuda y disminución de otros pasivos</b>	113.037.861	67.235.848	5.782.041	-
Servicio de la deuda y disminución de otros pasivos	113.037.861	67.235.848	5.782.041	-
Servicio de la deuda interna	-	-	-	-
Servicio de la deuda externa	-	-	-	-
Intereses por préstamos recibidos	28.110.245	26.110.245	-	-
Disminución de préstamos a corto plazo	-	-	-	-
Disminución de préstamos a largo plazo	-	-	-	-
Disminución de cuentas y documentos a cobrar	-	-	-	-
Disminución de depósitos en instituciones púb. financieras	-	-	-	-
Disminución de otros pasivos	1.500.000	1.500.000	-	-
Conversión de la deuda	-	-	-	-
<b>Otros gastos</b>	-	-	-	-
Otros gastos	-	-	-	-
Intereses de instituciones públicas financieras	-	-	-	-
Depreciación y amortización	-	-	-	-
Descuentos y bonificaciones	-	-	-	-
Otras pérdidas	-	-	-	-
Disminución del patrimonio	-	-	-	-
<b>Total</b>	<b>451.580.848</b>	<b>338.294.541</b>	<b>121.286.108</b>	<b>81.927.977</b>

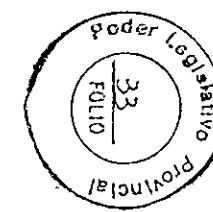
*[Handwritten signature]*

ADMINISTRACION PROVINCIAL  
GASTOS FIGURATIVOS  
(en pesos)

ORIGEN - CARÁCTER INSTITUCIONAL	DESTINO Total General (I+II)	Para erogaciones Corrientes			Para erogaciones de Capital		
		Total (I)	A Administración Central	A Organismos Descentralizados	Total (II)	A Administración Central	A Organismos Descentralizados
Poder Ejecutivo	29.415.936	29.415.936	-	29.415.936	-	-	-
Administración Central	29.415.936	29.415.936	-	29.415.936	-	-	-
Obligaciones del Tesoro	29.415.936	29.415.936	-	29.415.936	-	-	-
Organismos Descentralizados	17.533.446	17.533.446	17.533.446	-	-	-	-
Instituto Provincial de Regulación de Apuestas	3.492.009	3.492.009	3.492.009	-	-	-	-
Instituto Provincial de Vivienda	11.846.152	11.846.152	11.846.152	-	-	-	-
Dirección Provincial de Energía	2.195.285	2.195.285	2.195.285	-	-	-	-
Dirección de Vialidad Provincial	-	-	-	-	-	-	-
<b>Total</b>	<b>46.949.382</b>	<b>46.949.382</b>	<b>17.533.446</b>	<b>29.415.936</b>	<b>-</b>	<b>-</b>	<b>-</b>

A Organismos de Seguridad Social (III)
-
-
-
-
-
-
-

REGISTRADO EN EL Nº 542 J 23

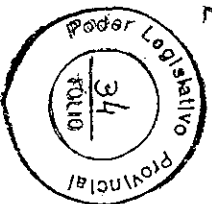


ADMINISTRACION PROVINCIAL  
CONTRIBUCIONES FIGURATIVAS  
(en pesos)

RECEPTOR - CARACTER INSTITUCIONAL	ORIGEN  Total General (I+II)	Para Financiaciones Corrientes			Para Financiaciones de Capital		
		Total (I)	De Administración Central	De Organismos Descentralizados	Total (II)	De Administración Central	De Organismos Descentralizados
Poder Ejecutivo	17.533.446	17.533.446	-	17.533.446	-	-	-
Administración Central	17.533.446	17.533.446	-	17.533.446	-	-	-
Ministerio de Educación y Cultura	1.571.404	1.571.404		1.571.404			
Ministerio de Salud y Acción Social	1.920.605	1.920.605		1.920.605			
Ministerio de Economía, Obras y Servicios Púb. (Tesorería General)	14.041.437	14.041.437		14.041.437			
Organismos Descentralizados	29.415.936	29.415.936	29.415.936	-	-	-	-
Instituto Fuegoño de Turismo	736.944	736.944	736.944				
Hospital Regional Ushuaia	14.485.004	14.485.004	14.485.004				
Hospital Regional Río Grande	14.193.988	14.193.988	14.193.988				
<b>Total</b>	<b>46.949.382</b>	<b>46.949.382</b>	<b>29.415.936</b>	<b>17.533.446</b>	<b>-</b>	<b>-</b>	<b>-</b>

De Organismos de Seguridad Social (II)
-
-
-
-
-
-
-


REGISTRADO BAJO EL N° 542 24



ADMINISTRACION PROVINCIAL  
CÁLCULO DE RECURSOS POR CARÁCTER ECONÓMICO Y POR CARÁCTER INSTITUCIONAL  
(en pesos)

CARÁCTER INSTITUCIONAL	Total (14R)	Administración Central		Organismos Descentralizados			Organismos de Seguridad Social (20)	
		Total (1)	Con Afectación Específica	Sin Afectación Específica	Total (2)	Con Afectación Específica		Sin Afectación Específica
<b>1. Ingresos Corrientes</b>	415.341.819	339.318.061	47.207.806	292.719.993	76.023.018	39.942.430	45.888.538	74.076.314
1.1. Ingresos Tributarios	281.531.298	259.270.159	16.899.642	233.370.517	38.261.139	71.128.198	14.132.941	178.772
1.1.1. De origen provincial	48.098.161	48.098.161		48.098.161				
1.1.1.1. Ingresos Brutos	44.443.039	44.443.039		44.443.039				
1.1.1.2. Inmobiliario Rural	300.000	300.000		300.000				
1.1.1.3. Sellos	1.355.122	1.355.122		1.355.122				
1.1.1.4. Automotores								
1.1.1.5. Otros recursos tributarios								
1.1.2. De origen nacional	240.433.137	202.371.998	16.899.642	185.272.356	38.261.139	24.128.198	14.132.941	178.772
1.1.2.1. Distribución secundaria - Ley 23548 y modif.	134.708.356	134.708.356		134.708.356				
1.1.2.2. Otros de origen nacional	105.724.781	67.663.642	16.899.642	50.994.000	38.261.139	24.128.198	14.132.941	178.772
1.1.2.2.1. Garantía de Coparticipación								
1.1.2.2.2. Ley 24049 - Transf. Servicios	12.000.000	12.000.000		12.000.000				
1.1.2.2.3. Ley 24049 - Pt. So. Co - Pro. So. Nu	300.000	300.000		300.000				
1.1.2.2.4. Ley 24049 - Hospitales y Minoridad y Familia								
1.1.2.2.5. Impuesto a los Activos - Ley 23906 Fondo Educativa	40.000	40.000		40.000				
1.1.2.2.6. Impuesto a las Ganancias - Otras Ind. Bas. Soc.	1.600.000	1.600.000	1.600.000					
1.1.2.2.7. Impuesto a las Ganancias - Excedente Conurb. Bonaerense	3.400.000	3.400.000		3.400.000				
1.1.2.2.8. Impuesto a las Ganancias - Ley 24699	5.370.000	5.370.000		5.370.000				
1.1.2.2.9. Impuesto a las Ganancias - Necesidades Básicas Insatisfechas	1.220.000	1.220.000	1.220.000					
1.1.2.2.10. Impuesto a los Bienes Personales - Ley 24699	4.110.000	4.110.000		4.110.000				
1.1.2.2.11. Impuesto a los Bienes Personales - Ley 23966 - Art.30	40.000	40.000		40.000				178.772
1.1.2.2.12. IVA - Ley 23966 - Art. 5º pto.2	14.000	14.000		14.000				
1.1.2.2.13. Reg. Energía Eléctrica - Fdo. p/ comp. Tarifas Eléctricas	4.583.256				4.583.256	4.583.256		
1.1.2.2.14. Fondo Compensador Desequilibrios Fiscales	36.000.000	36.000.000		36.000.000				
1.1.2.2.15. Fondo Energía Eléctrica								
1.1.2.2.16. Otros	1.630.000	1.630.000		1.630.000				
1.1.2.2.16.1. Reg. Simplificado p/ Pequeños Contribuyentes	620.000	620.000		620.000				
1.1.2.2.16.2. Fondo Educ. y Prom. Cooperativa - Ley 23427								
1.1.2.2.16.3. Moratoria Dto. 1023/95	200.000	200.000		200.000				
1.1.2.2.16.4. Otras	610.000	610.000		610.000				
1.1.2.2.17. Afectados a obras públicas	35.417.525	1.739.642	1.739.642		33.677.883	19.544.942	14.132.941	
1.1.2.2.17.1. Imp. Combustibles Líquidos - Obras de Infraestructura	1.739.642	1.739.642	1.739.642					
1.1.2.2.17.2. Imp. Combustibles Líquidos - Salud Provincial	3.840.000				3.840.000	3.840.000		
1.1.2.2.17.3. Imp. Combustibles Líquidos - F.E.D.E.I.	5.987.883				5.987.883	3.779.942	2.207.941	
1.1.2.2.17.4. Imp. Combustibles Líquidos - FONALVI	23.850.000				23.850.000	11.925.000	11.925.000	
1.2. Contribuciones a la Seguridad Social								59.911.969
1.2.1. Aportes y retenc. q/ perciben Org. de Prov. y Asist. Soc.								59.911.969
Instituto Provincial de Previsión Social								42.387.538
Instituto de Servicios Sociales de la Provincia								15.394.431
Caja Compensadora de la Póliza								2.130.000

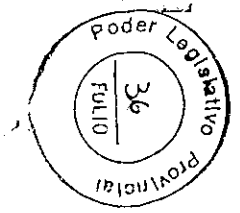
REGISTRADO BAJO EL Nº 5421



ADMINISTRACION PROVINCIAL  
CÁLCULO DE RECURSOS POR CARÁCTER ECONÓMICO Y POR CARÁCTER INSTITUCIONAL  
(en pesos)

CARÁCTER INSTITUCIONAL	Total (H10)	Administración Central			Organismos Descentralizados			Organismos de Seguridad Social (H)
		Total (I)	Con Afectación Específica	Sin Afectación Específica	Total (J)	Con Afectación Específica	Sin Afectación Específica	
1.3. No tributarios [Excepto (a) y (b)]	68.010.542	66.442.000	9.101.584	57.340.416	1.568.482	1.147.982	428.500	111.800
1.3.1. Recursos no tributarios	16.810.542	15.242.000	8.101.584	6.140.476	1.568.482	1.147.982	122.500	111.800
TV Estatal	300.000	300.000	300.000					
Pesqueras y otras industrias	5.000.000	5.000.000	5.000.000					
Ingresos Varios Rentas	370.000	370.000		370.000				
Boletín Oficial	30.000	30.000		30.000				
Licitaciones	100.000	100.000		100.000				
Multas	200.000	200.000		200.000				
Tasa Aeropuerto Ushuaia	145.000	145.000	145.000					
Devolución de Pagos	1.000.000	1.000.000		1.000.000				
Ingresos Varios Gobierno	1.000.000	1.000.000		1.000.000				
Canon	70.000	70.000	70.000					
Dirección de Transporte	15.000	15.000		15.000				
Policía Provincial	2.100.000	2.100.000	2.100.000					
Tierras Fiscales y Tasas Planeamiento	1.300.000	1.300.000		1.300.000				
Fondo Residuos Peligrosos - Ley 105	97.300	97.300	97.300					
Fondo para el Desarrollo de los Recursos y Ambientes Naturales - Ley 211	1.300.000	1.300.000	1.300.000					
Fondo Tasas Catastro Provincial - Ley 440	89.284	89.284	89.284					
Recursos del Instituto Fueguino de Turismo	428.500				428.500		428.500	
Recursos Viabilidad Provincial								
Alquileres Caja Compensadora de la Policía								111.800
Alquileres Instituto Provincial de Previsión Social								
Recursos Instituto Provincial de Regulación de Apuestas								
Tasas Judiciales y Otros	490.000	490.000		490.000				
Otros no Tributarios	1.772.982	625.000		625.000	1.147.982	1.147.982		
1.3.2. Regalías hidrocarbúricas	51.200.000	51.200.000		51.200.000				
1.3.3. Otras regalías								
1.4. Venta de bienes y serv.de la adm. pública (a)	36.183.147	830.000	830.000		35.353.147	4.826.800	30.527.147	8.760.539
1.4.1. Actividades de ventas de bienes y prestación de servicios	36.183.147	830.000	830.000		35.353.147	4.826.800	30.527.147	8.760.539
Venta de Servicios Canal 13 Río Grande	180.000	180.000	180.000					
Venta de Servicios Canal 11 de Ushuaia	450.000	450.000	450.000					
Ventas de Servicios Dirección de Aeronáutica - Ley 358	200.000	200.000	200.000					
Venta de Servicios Hospitalarios Hospital Regional Río Grande	2.130.800				2.130.800	2.130.800		
Venta de Servicios Hospitalarios Hospital Regional Ushuaia	2.696.000				2.696.000	2.696.000		
Venta de Servicios Dirección Provincial de Viabilidad								
Venta de Servicios Portuarios	4.200.000				4.200.000		4.200.000	
Venta de Servicios Dirección Provincial de Energía	10.461.147				10.461.147		10.461.147	
Venta de Servicios Dirección Prov. Obras y Serv. Sanitarios	4.600.000				4.600.000		4.600.000	
Venta de Bienes y Servicios Instituto de Servicios Sociales								
Venta de Bienes y Servicios Instituto Provincial de Regulación de Apuestas	9.766.000				9.766.000		9.766.000	
Venta de Bienes y Servicios Instituto Provincial de Vivienda	1.500.000				1.500.000		1.500.000	

REGISTRADO BAJO EL N° 5421




ADMINISTRACION PROVINCIAL  
CÁLCULO DE RECURSOS POR CARÁCTER ECONÓMICO Y POR CARÁCTER INSTITUCIONAL  
(en pesos)

*[Handwritten signature]*

CARÁCTER INSTITUCIONAL	Total (11)	Administración Central			Organismos Descentralizados			Organismos de Seguridad Social (10)
		Total (1)	Con Afectación Específica	Sin Afectación Específica	Total (2)	Con Afectación Específica	Sin Afectación Específica	
CARÁCTER ECONÓMICO	(11)	(1)			(2)			(10)
1.5. Rentas de la Propiedad (b)	2.000.000	2.000.000		2.000.000				5.113.434
1.5.1. Intereses Cobrados	2.000.000	2.000.000		2.000.000				5.113.434
Por depósitos de la Caja Compensadora								900.000
Por Títulos y Valores de la Caja Compensadora								300.000
Instituto Provincial de Previsión Social								4.013.134
Intereses varios por colocaciones y operaciones financieras	2.000.000	2.000.000		2.000.000				
1.8. Transferencias Corrientes	21.216.032	20.375.782	20.375.782		840.250	840.250		
1.8.1. Aportes no reintegrables p/financ. erogaciones corrientes	11.216.032	10.375.782	10.375.782		840.250	840.250		
Convenios con el Gobierno Nacional para el gasto social	4.000.000	4.000.000	4.000.000					
Convenios con el Ministerio de Educación de la Nación	2.000.000	2.000.000	2.000.000					
Convenios Dirección Nacional de Validad					700.000	700.000		
Plan de Manejo de Fuegos	70.000	70.000	70.000					
Programa Nacional de Estadística INDEC	99.639	99.639	99.639					
Programa Materno Infantil	180.000	180.000	180.000					
Programa Vigilancia Epidemiológica	50.000	50.000	50.000					
Programa ASCMA	150.000	150.000	150.000					
Programa PRANI	135.000	135.000	135.000					
Programa Federal PROFE	300.000	300.000	300.000					
Segundo Programa de Desarrollo Municipal	2.763.396	2.763.396	2.763.396					
Programa de Desarrollo Provincial II	108.122	108.122	108.122					
Programa Multisectorial de Promoción II BID 925 - OC/AR	519.575	519.575	519.575					
Ley Territorial Nº 326 (Bomberos)					140.250	140.250		
1.8.2. ATN p/financiar erogaciones corrientes								
1.8.2.1. Fondo ATH								
1.8.3. Subsidio de Gas	10.000.000	10.000.000	10.000.000					
1.8.4. Otras transferencias corrientes								
2. Ingresos de Capital	21.396.030	6.255.030	6.139.030	120.000	15.697.000	390.000	15.307.000	7.606.476
2.1. Recursos Propios de Capital	1.127.000	120.000		120.000	1.007.000		1.007.000	
2.1.1. Venta de Activo Fijo	1.127.000	120.000		120.000	1.007.000		1.007.000	
Venta de Tierras Fiscales - Ley 313	120.000	120.000		120.000				
Venta de Maquinarias y Equipos	7.000				7.000		7.000	
Venta de Terrenos Instituto Provincial de Vivienda	1.000.000				1.000.000		1.000.000	
2.2. Transferencias de Capital	6.529.030	6.139.030	6.139.030		390.000	390.000		
2.2.1. Aportes no reintegrables p/financ. erogaciones de capital	6.529.030	6.139.030	6.139.030		390.000	390.000		
Programa Mejoramiento de Barrios	1.366.059	1.366.059	1.366.059					
Pacto Federal Educativo	4.772.971	4.772.971	4.772.971					
Transferencia Administración Nacional a Hospitales								
Transferencia Secretaría de Turismo de la Nación al IN.FUE.TUR	390.000				390.000	390.000		
2.2.2. Fondo Desarrollo Regional								
2.2.3. ATN p/financiar erogaciones de capital								
2.2.3.1. Fondo ATH								
2.2.4. Otras Transferencias de Capital								

REGISTRADO BAJO EL Nº 5 4 2

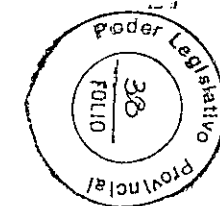


ADMINISTRACION PROVINCIAL  
CÁLCULO DE RECURSOS POR CARÁCTER ECONÓMICO Y POR CARÁCTER INSTITUCIONAL  
(en pesos)

CARACTER INSTITUCIONAL	Total (M)	Administración Central			Organismos Descentralizados		
		Total (M)	Con Afectación Específica	Sin Afectación Específica	Total (M)	Con Afectación Específica	Sin Afectación Específica
2.3. Disminución de la Inversión Financiera	14.300.000				14.300.000		14.300.000
2.3.1. Venta de Acciones y Participaciones de Capital							
2.3.2. Recupero de Préstamos	13.000.000				13.000.000		13.000.000
Recupero Bono Abatros y Otras Entidades Financieras - Municipios							
Recupero Viviendas Instituto Provincial de Vivienda							
Recupero Préstamos Instituto Provincial de Vivienda	13.000.000				13.000.000		13.000.000
Otros recuperos Instituto Provincial de Vivienda							
Recupero préstamos Instituto Provincial de Previsión Social							
Covenios de pagos a favor del ISST							
2.3.3. Otros	1.300.000				1.300.000		1.300.000
<b>Total</b>	<b>437.897.049</b>	<b>346.177.031</b>	<b>53.246.033</b>	<b>292.930.993</b>	<b>91.720.016</b>	<b>31.332.436</b>	<b>60.387.588</b>

Organismos de Seguridad Social (M)
7.606.476
7.608.476
8.944.728
661.748
<b>81.682.791</b>

REGISTRADO BAJO EL Nº 542




ADMINISTRACION PROVINCIAL - Esquema Ahorro - Inversion - Financiamiento - en pesos Ejercicio 2002

Concepto	Administración Central (I)	Organismos Descentralizados (II)	Total (I) + (II)	Entes Autárquicos (III)	Total (I) + (II) + (III)	IPV	InFueTur	Vieidad	H.R.U.	H.R.R.G.	Total Organism. Descant.
<b>I. INGRESOS CORRIENTES</b>	339.918.001	35.136.500	375.054.501	40.886.518	415.941.019	25.350.000	420.500	4.540.000	2.696.000	2.130.000	35.136.500
- <b>Tributarios</b>	250.270.159	27.690.000	277.960.159	10.571.139	288.531.298	23.850.000		3.840.000			27.690.000
- De Origen Provincial	48.098.151		48.098.151		48.098.151						
- Ingresos Brutos	44.443.039		44.443.039		44.443.039						
- Inmobiliario Rural	300.000		300.000		300.000						
- Selos	3.355.122		3.355.122		3.355.122						
- Automotrices											
- Otros recursos tributarios											
- De Origen Nacional	202.171.998	27.690.000	229.861.998	10.571.139	240.433.137	23.850.000		3.840.000			27.690.000
- Distribución Secundaria - Ley 23548 y modif.	134.708.355		134.708.355		134.708.355						
- Garantía de Coparticipación											
- Ley 24049 - Posoco - Prosonu	300.000		300.000		300.000						
- Ley 24699 - Necesidades Básicas Insatisfechas	1.220.000		1.220.000		1.220.000						
- Ley 24049 - Transf. Servicios	12.000.000		12.000.000		12.000.000						
- Impuesto a las Ganancias - Obras Infr. Bas. Soc.	1.600.000		1.600.000		1.600.000						
- Impuesto a las Ganancias - Excedente Con. Bonaerense	3.400.000		3.400.000		3.400.000						
- Impuesto a las Ganancias - Ley 24.699	5.370.000		5.370.000		5.370.000						
- Impuesto a los Bienes Personales - Ley 24.699	4.110.000		4.110.000		4.110.000						
- Impuesto a los Bienes Person. - Ley 23966-Art.30	40.000		40.000		40.000						
- Impuesto a los Activos - Ley 23906 Fondo Educativo	40.000		40.000		40.000						
- IVA - Ley 23966 - Art. 5º pto.2	14.000		14.000		14.000						
- Imp. Combustibles Líquidos - Obras de Infraestructura	1.739.642		1.739.642		1.739.642						
- Imp. Combustibles Líquidos - Vieidad Provincial		3.840.000	3.840.000		3.840.000			3.840.000			3.840.000
- Imp. Combustibles Líquidos - F.E.D.E.I.				5.987.883	5.987.883						
- Imp. Combustibles Líquidos - FO N.A.V.I		23.850.000	23.850.000		23.850.000	23.850.000					23.850.000
- Reg. Energía Eléctrica - Fdo. p/ comp. Tarifa Eléct.				4.583.256	4.583.256						
- Reg. Energía Eléctrica - Transf. a Emp. Energ. Eléct.											
- Fondo Compensador Desequilibrios Fiscales	36.000.000		36.000.000		36.000.000						
- Reg. Simplificado p/ Pequeños Contribuyentes	820.000		820.000		820.000						
- Fondo Educativo y Prom. Cooperativa - Ley 23427											
- Moratoria Dto. 1023/95	200.000		200.000		200.000						
- Otros	610.000		610.000		610.000						
- <b>Contribuciones a la Seguridad Social</b>											
- Aportes y Retenc. q/ perciben Org. de Prev. y Asist. Soc.											
- <b>No tributarios [Excepto (a) y (b)]</b>	66.442.060	420.500	66.862.560	1.147.982	68.010.542		420.500				420.500
- Recursos No Tributarios	15.242.060	420.500	15.662.560	1.147.982	16.810.542		420.500				420.500
- Regalías Hidrocarbúricas	51.200.000		51.200.000		51.200.000						
- Otras Regalías											
- <b>Vta. de Bienes y Serv. de la Adm. Pública (a)</b>	830.000	6.326.000	7.156.000	29.027.147	36.183.147	1.500.000			2.696.000	2.130.000	6.326.000
- Actividades de Ventas de bienes y Prestación de servicios	830.000		830.000	29.027.147	29.857.147	1.500.000			2.696.000	2.130.000	6.326.000
- <b>Ingresos de Operación</b>											
- Actividades de Prod. de Empresas Públicas											
- <b>Rentas de la Propiedad (b)</b>	2.000.000		2.000.000		2.000.000						
- Recursos No Tribut. provenientes de Intereses Cobrados	2.000.000		2.000.000		2.000.000						
- <b>Transferencias Corrientes (de Org. no Consol. Presup.)</b>	20.375.782	700.000	21.075.782	140.250	21.216.032			700.000			700.000
- Aportes No Reinteg. p/ financ. Erogaciones Corrientes	20.375.782		20.375.782		20.375.782						
- Provenientes de Programas con asignación específica	10.375.782		10.375.782		10.375.782						
- Subsidio de Gas	10.000.000		10.000.000		10.000.000						
- ATN p/ financ. Erogaciones Corrientes											
- Otras		700.000	700.000	140.250	840.250			700.000			700.000

*[Handwritten signatures and initials]*

REGISTRADO BAJO EL N° 5421





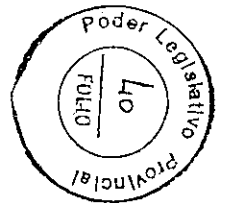
ADMINISTRACION PROVINCIAL - Esquema Ahorro - Inversion - Financiamiento - en pesos Ejercicio 2002

Concepto	Administración Central (I)	Organismos Descentralizados (II)	Total (I) + (II)	Entes Autárquicos (III)	Total (I) + (II) + (III)
<b>II. GASTOS CORRIENTES</b>	299.235.172	45.463.710	344.698.882	24.109.433	368.808.315
- Gastos de Operación (sin movimiento)					
- Gastos de Producción Empresas Públicas					
- Gastos de Consumo (Excep. afectados a un bien de cap.)	173.837.665	45.308.710	219.146.375	22.211.183	241.357.558
- Personal	148.866.103	38.684.936	187.551.039	12.158.402	199.709.441
- Bienes de consumo	3.248.179	3.029.920	6.278.099	3.678.050	9.956.149
- Servicios no Personales	21.723.383	3.593.854	25.317.237	6.374.731	31.691.968
- Otros Gastos					
- Rentas de la Propiedad	26.110.245		26.110.245		26.110.245
- Intereses y Gastos de la Deuda	26.110.245		26.110.245		26.110.245
- Prestaciones de la Seguridad Social					
- Prestaciones que brindan los Org. de Prev. y Asist. Social					
- Impuestos Directos (sin movimiento)					
- Otras Pérdidas (sin movimiento)					
- Transferencias Corrientes	99.287.261	155.000	99.442.261	1.898.250	101.340.511
- Al Sector Privado	31.881.757	155.000	32.036.757	1.898.250	33.935.007
- Jubilaciones y Pensiones					
- Becas					
- Ayudas Sociales a Personas (Programas de Empleo)				108.000	108.000
- Enseñanza Privada					
- Subsidio Gas					
- Otros		155.000	155.000	1.790.250	1.945.250
- Al Sector Público	67.405.504		67.405.504		67.405.504
- Coparticipación a Municipios	66.834.504		66.834.504		66.834.504
- Subsidios a Municipios					
- Organismos no consolidados presupuestariamente					
- Otros	571.000		571.000		571.000
- Al Sector Externo					

IPV	InFueTur	Vialidad	H.R.U.	H.R.R.G	Total Organism. Descent.
7.330.000	989.718	3.674.000	16.376.004	16.093.988	45.463.710
7.680.000	989.718	3.669.000	16.876.004	16.093.988	45.308.710
6.500.000	736.944	2.769.000	14.485.004	14.193.988	38.684.936
80.000	100.000	500.000	1.399.920	950.000	3.029.920
1.100.000	152.774	400.000	991.080	950.000	3.593.854
150.000		5.000			155.000
150.000		5.000			155.000
150.000		5.000			155.000

*[Handwritten signature]*

REGISTRADO BAJO EL N° 5421



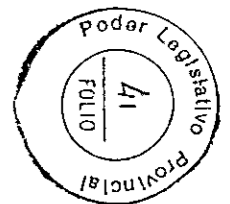
ADMINISTRACION PROVINCIAL - Esquema Ahorro - Inversion - Financiamiento - en pesos Ejercicio 2002

Concepto	Administración Central (I)	Organismos Descentralizados (II)	Total (I) + (II)	Entes Autárquicos (III)	Total (I) + (II) + (III)
<b>IV. INGRESOS DE CAPITAL</b>	6.259.030	14.397.000	20.656.030	1.300.000	21.956.030
<b>Recursos Propios de Capital</b>	120.000	1.007.000	1.127.000		1.127.000
- Venta de Activo Fijo	120.000	1.007.000	1.127.000		1.127.000
<b>Transferencias de Capital</b>	6.139.030	390.000	6.529.030		6.529.030
- Aportes No Reinteg. p/financiar Erog. de Capital	6.139.030		6.139.030		6.139.030
- Fondo Desarrollo Regional					
- ATN p/finan. Erogaciones de Capital					
- Fondo ATN					
- Aportes Ministerio de Economía					
- Otras transferencias de Capital					
<b>Disminución de la Inversión Financiera</b>		13.000.000	13.000.000	1.300.000	14.300.000
- Venta de Títulos y Vales					
- Venta de Acciones y Participaciones de Capital					
- Recupero de Préstamos		13.000.000	13.000.000	1.300.000	14.300.000
- Otros					
<b>V. GASTOS DE CAPITAL</b>	7.913.766	32.988.174	40.901.940	12.942.750	53.844.690
<b>Inversión Real Directa</b>	5.150.370	27.988.174	33.138.544	12.942.750	46.081.294
- Bienes Preexistentes				187.000	187.000
- Construcciones	2.000.000	27.118.174	29.118.174	10.455.000	39.573.174
- Maquinaria y equipo	3.150.370	820.000	3.970.370	2.298.000	6.268.370
- Equipo de seguridad					
- Personal (Activado a Bien de Capital)					
- Consumo (Activado a Bien de Capital)					
- Servicio (Activado a Bien de Capital)					
- Otros		50.000	50.000	2.750	52.750
<b>Transferencias de Capital (a Org. no Consol. Presupuest.)</b>					
- Al Sector Privado					
- Al Sector Público					
- Subsidios a Municipios					
- Organismos no consolidados presupuestariamente					
- Otros					
- Al Sector Externo					
<b>Inversión Financiera</b>	2.763.396	5.000.000	7.763.396		7.763.396
- Aportes de Capital	2.763.396		2.763.396		2.763.396
- Concesión de Préstamos		5.000.000	5.000.000		5.000.000

Handwritten signatures and initials on the left side of the table.

IPV	InFueTur	Vieiedad	H.R.U.	H.R.R.G.	Total Organism. Descent.
14.000.000	397.000				14.397.000
1.000.000	7.000				1.007.000
1.000.000	7.000				1.007.000
	390.000				390.000
	390.000				
13.000.000					13.000.000
13.000.000					13.000.000
28.203.448	614.726	3.635.000	305.000	230.000	32.988.174
23.203.448	614.726	3.635.000	305.000	230.000	27.988.174
23.053.448	614.726	3.450.000	305.000	230.000	27.118.174
100.000		185.000			820.000
50.000					50.000
5.000.000					5.000.000
5.000.000					5.000.000

REGISTRADO BAJO EL N° 5427



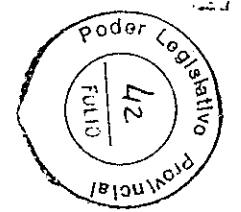
ADMINISTRACION PROVINCIAL - Esquema Ahorro - Inversion - Financiamiento - en pesos Ejercicio 2002

Concepto	Administración Central (I)	Organismos Descentralizados (II)	Total (I) + (II)	Entes Autárquicos (III)	Total (I) + (II) + (III)
<b>IX. CONTRIBUCIONES FIGURATIVAS</b>	17.533.446	29.415.936	46.949.382		46.949.382
- Con Recursos de Administración Central		29.415.936	29.415.936		29.415.936
- Con Recursos de Organismos Descentralizados	17.533.446		17.533.446		17.533.446
<b>X. GASTOS FIGURATIVOS</b>	29.415.936	11.846.152	41.262.088	5.687.294	46.949.382
- Afect. Rec. de Adm. Central a Org. Descentralizados	29.415.936		29.415.936		29.415.936
- Afect. Rec. de Org. Descentralizados a Adm. Central		11.846.152	11.846.152	5.687.294	17.533.446
<b>XI. FUENTES FINANCIERAS</b>	4.000.000	12.848.600	16.848.600	4.835.000	21.683.600
<u>Disminución de la Inversión Financiera</u>					
- Disminución de Otros Activos Financieros					
- Remanentes de Ejercicios Anteriores					
<u>Endeudamiento Público e Incrém. de Otros Pasivos</u>	4.000.000	12.848.600	16.848.600	4.835.000	21.683.600
- Aportes Reintegrables					
- Colocación de deuda de corto y largo plazo	4.000.000	12.848.600	16.848.600	4.835.000	21.683.600
- Uso del Crédito					
- Otros					
<u>Incremento del Patrimonio (sin movimiento)</u>					
<b>XII. APLICACIONES FINANCIERAS</b>	31.145.603	1.500.000	32.645.603	4.282.041	36.927.644
<u>Inversión Financiera</u>					
- Adquisición de Títulos y Valores					
- Incremento de Otros Activos Financieros	31.145.603	1.500.000	32.645.603	4.282.041	36.927.644
<u>Amortiz. Deuda y Disminución de Otros Pasivos</u>					
- Amortización de la Deuda Original	31.145.603	1.500.000	32.645.603	4.282.041	36.927.644
- Amortización del Ajuste de la Deuda					
<u>Disminución del Patrimonio (sin movimiento)</u>					
Ingresos totales	367.710.477	91.798.036	459.508.513	47.021.518	506.530.031
Egresos totales	367.710.477	91.798.036	459.508.513	47.021.518	506.530.031
Resultado definitivo	0	0	0	0	0

IPV	InFueTur	Vialidad	H.R.U.	H.R.R.G.	Total Organism. Descent.
	736.944		14.485.004	14.193.988	29.415.936
	736.944		14.485.004	14.193.988	29.415.936
11.846.152					11.846.152
11.846.152					11.846.152
10.029.600	50.000	2.769.000			12.848.600
10.029.600	50.000	2.769.000			12.848.600
10.029.600	50.000	2.769.000			12.848.600
1.500.000					1.500.000
1.500.000					1.500.000
1.500.000					1.500.000
49.379.600	1.604.444	7.309.000	17.181.004	16.323.988	91.798.036
49.379.600	1.604.444	7.309.000	17.181.004	16.323.988	91.798.036

*[Handwritten signatures]*

REGISTRADO BAJO EL N° 5427

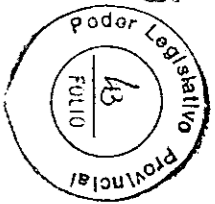


ADMINISTRACION PROVINCIAL - Esquema Ahorro - Inversion - Financiamiento - en pesos Ejercicio 2002

Concepto	Entes Autárquicos				Total Entes Autárquicos	Instituciones Seguridad Social			Total Instituciones Seg. Social
	D.P.P.	D.P.E.	D.P.O y S.S.	I.P.R.A.		I.P.P.S.	Caja Compens. Policia	I.S.S.T.	
<b>I. INGRESOS CORRIENTES</b>	4.200.000	21.608.718	5.311.800	9.766.000	40.886.518	46.579.744	3.341.600	24.154.970	74.076.314
<b>Tributarios</b>		10.571.139			10.571.139	178.772			178.772
- De Origen Provincial									
- Ingresos Brutos									
- Inmobiliario Rural (1)									
- Se.lbs									
- Automotres (2)									
- Otros recursos tributarios									
- De Origen Nacional		10.571.139			10.571.139	178.772			178.772
- Distribución Secundaria - Ley 23548 y modif.									
- Garantía de Coparticipación									
- Ley 24049 - Poscoa - Prosonit									
- Ley 24049 - Hospitales y Minoridad y Familia									
- Ley 24049 - Transf. Servicios									
- Impuesto a las Ganancias - Obras Infr. Bas. Soc.									
- Impuesto a las Ganancias - Excedente Con. Bonaerense									
- Impuesto a las Ganancias - Ley 24.699									
- Impuesto a los Bienes Personales - Ley 24.699									
- Impuesto a los Bienes Person. - Ley 23966-Art.30						178.772			178.772
- Impuesto a los Activos - Ley 23906 Fondo Educativo									
- IVA - Ley 23966 - Art. 6° pto.2									
- Imp. Combustibles Líquidos - Obras de Infraestructura									
- Imp. Combustibles Líquidos - Vialidad Provincial									
- Imp. Combustibles Líquidos - F.E.D.E.I.		5.987.883			5.987.883				
- Imp. Combustibles Líquidos - F.O.N.A.V.I									
- Reg. Energía Eléctrica - Fdo. p/ comp. Tarifa Elect.		4.583.256			4.583.256				
- Reg. Energía Eléctrica - Transf. a Emp. Energ. Elect.									
- Fondo Compensador Desequilibrios Fiscales									
- Reg. Simplificado p/ Pequeños Contribuyentes									
- Fondo Educativo y Prom. Cooperativa - Ley 23427									
- Moratoria Dto. 1023/95									
- Otros									
<b>Contribuciones a la Seguridad Social</b>						42.387.538	2.130.000	15.394.431	59.911.969
- Aportes y Retenc. q/ perciben Org. de Prev. y Asist. Soc.						42.387.538	2.130.000	15.394.431	59.911.969
<b>No tributarios [Excepto (a) y (b)]</b>		436.182	711.800		1.147.982		111.600		111.600
- Recursos No Tributarios		436.182	711.800		1.147.982		111.600		111.600
- Regalías Hidrocarburíferas									
- Otras Regalías									
<b>Vta. de Bienes y Serv. de la Adm. Pública (a)</b>	4.200.000	10.461.147	4.600.000	9.766.000	29.027.147			8.760.539	8.760.539
- Actividades de Ventas de bienes y Prestación de servicios	4.200.000	10.461.147	4.600.000	9.766.000	29.027.147			8.760.539	8.760.539
<b>Ingresos de Operación (sin movimiento)</b>									
- Actividades de Prod. de Empresas Públicas									
<b>Rentas de la Propiedad (b)</b>						4.013.434	1.100.000		5.113.434
- Recursos No Tribut. provenientes de Intereses Cobrados						4.013.434	1.100.000		5.113.434
<b>Transferencias Corrientes (de Org. no Consol. Presup.)</b>		140.250			140.250				
- Aportes No Reinteg. p/ financ. Erogaciones Corrientes									
- Provenientes de Programas con asignación específica									
- Subsidio de Gas									
- ATN p/ financ. Erogaciones Corrientes									
- Otras		140.250			140.250				

*[Handwritten signatures]*

REGISTRADO BAJO EL N° 5423




ADMINISTRACION PROVINCIAL - Esquema Ahorro - Inversion - Financiamiento - en pesos Ejercicio 2002

Concepto	Entes Autárquicos				Total Entes Autárquicos	Instituciones Seguridad Social			Total Instituciones Seg. Social
	D.P.P.	D.P.E.	D.P.O y S.S.	I.P.R.A.		I.P.P.S	Caja Compens. Polcia	I.S.S.T.	
<b>II.GASTOS CORRIENTES</b>	1.625.500	11.745.942	4.676.000	6.061.991	24.109.433	38.829.950	2.710.000	22.979.789	64.519.739
<u>Gastos de Operación (sin movimiento)</u>									
- Gastos de Producción Empresas Públicas									
<u>Gastos de Consumo (Excep. afectados a un bien de cap)</u>	1.517.500	9.955.692	4.676.000	6.061.991	22.211.183	2.987.298	210.000	21.413.712	24.611.010
- Personal	908.100	5.186.311	2.800.000	3.263.991	12.158.402	2.442.092	30.000	5.011.237	7.483.329
- Bienes de consumo	244.000	2.976.050	327.500	130.500	3.678.050	33.924	20.000	3.579.746	3.633.670
- Servicios no Personales	365.400	1.793.331	1.548.500	2.667.500	6.374.731	511.282	160.000	12.322.729	13.494.011
- Otros Gastos									
<u>Rentas de la Propiedad</u>									
- Intereses y Gastos de la Deuda									
<u>Prestaciones de la Seguridad Social</u>									
- Prestaciones que brindan las Org. de Prev. y Asist. Social									
<u>Impuestos Directos (sin movimiento)</u>									
<u>Otras Perdidas (sin movimiento)</u>									
<u>Transferencias Corrientes</u>	108.000	1.790.250			1.898.250	35.842.652	2.500.000	1.566.077	39.908.729
- Al Sector Privado	108.000	1.790.250			1.898.250	35.842.652	2.500.000	1.566.077	39.908.729
- Jubilaciones y Pensiones						35.842.652	2.500.000		38.342.652
- Becas									
- Ayudas Sociales a Personas	108.000				108.000				
- Enseñanza Privada									
- Subsidio Gas									
- Otros		1.790.250			1.790.250			1.566.077	1.566.077
- Al Sector Público									
- Coparticipación a Municipios									
- Subsidios a Municipios									
- Organismos no consolidados presupuestariamente									
- Otros									
- Al Sector Externo									

*[Handwritten signatures and marks]*

REGISTRADO BAJO EL N° 542




ADMINISTRACION PROVINCIAL - Esquema Ahorro - Inversion - Financiamiento - en pesos Ejercicio 2002

Concepto	Entes Autárquicos				Total Entes Autárquicos	Instituciones Seguridad Social			Total Instituciones Seg. Social
	D.P.P	D.P.E.	D.P.O y S.S.	IP.R.A.		I.P.P.S	Caja Compens. Policia	I.S.S.T.	
<b>IV. INGRESOS DE CAPITAL</b>			1.300.000		1.300.000	6.944.728		561.748	7.606.476
<u>Recursos Propios de Capital</u>									
- Venta de Activo Fijo									
<u>Transferencias de Capital</u>									
- Aportes No Reinteg. p/financiar Erog. de Capital									
- Fondo Desarrollo Regional									
- ATN p/finan. Erogaciones de Capital									
- Fondo ATN									
- Aportes Ministerio de Economía									
- Otras transferencias de Capital			1.300.000		1.300.000	6.944.728		561.748	7.606.476
<u>Disminución de la Inversión Financiera</u>									
- Venta de Títulos y Valores									
- Venta de Acciones y Participaciones de Capital			1.300.000		1.300.000	6.944.728		561.748	7.606.476
- Recupero de Préstamos									
- Otros									
<b>V. GASTOS DE CAPITAL</b>	474.500	5.633.750	6.622.500	212.000	12.942.750	14.694.522	1.420.000	1.293.716	17.408.238
<u>Inversión Real Directa</u>	474.500	5.633.750	6.622.500	212.000	12.942.750	3.082.000	1.420.000	1.241.139	5.743.139
- Bienes Preexistentes		187.000			187.000		1.400.000		1.400.000
- Construcciones		5.444.000	5.011.000		10.455.000	2.500.000		744.000	3.244.000
- Maquinaria y equipo	474.500		1.611.500	212.000	2.298.000	582.000	20.000	497.139	1.099.139
- Equipo de seguridad									
- Personal (Activado a Bien de Capital)									
- Consumo (Activado a Bien de Capital)									
- Servicio (Activado a Bien de Capital)									
- Otros		2.750			2.750				
<u>Transferencias de Capital (a Org. no Consol. Presupuest.)</u>									
- Al Sector Privado									
- Al Sector Público									
- Subsidios a Municipios									
- Organismos no consolidados presupuestariamente									
- Otros									
- Al Sector Externo									
<u>Inversión Financiera</u>									
- Aportes de Capital						11.612.522		52.577	11.665.099
- Concesión de Préstamos						11.612.522		52.577	

*[Handwritten signature]*

*[Handwritten signature]*

REGISTRADO BAJO EL N° 5423

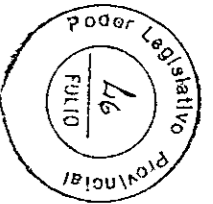


ADMINISTRACION PROVINCIAL - Esquema Ahorro - Inversion - Financiamiento - en pesos Ejercicio 2002

Concepto	Entes Autárquicos				Total Entes Autárquicos	Instituciones Seguridad Social			Total Instituciones Seg. Social
	D.P.P.	D.P.E.	D.P.O y S.S.	I.P.R.A.		I.P.P.S	Caja Compens. Polcia	I.S.S.T.	
IX. CONTRIBUCIONES FIGURATIVAS									
- Con Recursos de Administración Central									
- Con Recursos de Organismos Descentralizados									
X. GASTOS FIGURATIVOS		2.195.285		3.492.009	5.687.294				
- Afect. Rec. de Adm. Central a Org. Descentralizados									
- Afect. Rec. de Org. Descentralizados a Adm. Central		2.195.285		3.492.009	5.687.294				
XI. FUENTES FINANCIERAS			4.835.000		4.835.000		1.400.000		1.400.000
<u>Disminución de la Inversión Financiera</u>									
- Disminución de Otros Activos Financieros									
- Remanentes de Ejercicios Anteriores									
<u>Endeudamiento Público e Increment. de Otros Pasivos</u>			4.835.000		4.835.000		1.400.000		1.400.000
- Aportes Reintegrables									
- Colocación de deuda de corto y largo plazo									
- Uso del Crédito			4.835.000		4.835.000		1.400.000		1.400.000
- Otros									
<u>Incremento del Patrimonio (sin movimiento)</u>									
XII. APLICACIONES FINANCIERAS	2.100.000	2.033.741	148.300		4.282.041				
<u>Inversión Financiera</u>									
- Adquisición de Títulos y Valores									
- Incremento de Otros Activos Financieros									
<u>Amortiz. Deuda y Disminución de Otros Pasivos</u>	2.100.000	2.033.741	148.300		4.282.041				
- Amortización de la Deuda Original	2.100.000	2.033.741	148.300		4.282.041				
- Amortización del Ajuste de la Deuda									
<u>Disminución del Patrimonio (sin movimiento)</u>									
Ingresos totales	4.200.000	21.608.718	11.446.800	9.766.000	47.021.518	53.524.472	4.741.600	24.816.718	83.082.791
Egresos totales	4.200.000	21.608.718	11.446.800	9.766.000	47.021.518	53.524.472	4.130.000	24.273.505	81.927.977
Resultado definitivo							611.600	543.214	1.154.814

*[Handwritten signatures and initials]*

REGISTRADO BAJO EL N° 542





ADMINISTRACION PROVINCIAL  
FUENTES FINANCIERAS  
(en pesos)

CONCEPTO	Total (I+II)	Administración Central (I)	Organismos Descentralizados (II)	Organismos de Seguridad Social (III)
<b>Fuentes Financieras</b>	21.683.600	4.000.000	17.683.600	1.400.000
Disminución de la Inversión Financiera				
Venta de Títulos y Valores				
Títulos y Valores a corto plazo				
Títulos y Valores a largo plazo				
Disminución de Otros Activos Financieros				
Disminución de Disponibilidades				
Disminución de Cuentas a Cobrar				
de la Dirección Prov. de Obras y Servicios Sanitarios				
del Instituto Provincial de Previsión Social				
del Instituto de Servicios Sociales				
Disminución de Activos Diferidos y Adelanto a Proved. y Contratistas				
Otros (incluye remanentes de ejercicios anteriores)				
Remanente Bono Albatros				
Remanente Caja Compensadora de la Policía				
Remanente Poder Judicial				
<b>Endeudamiento Público e Incremento de Otros Pasivos</b>	21.683.600	4.000.000	17.683.600	1.400.000
Colocación de Deuda Interna a Corto Plazo				
Colocación de Deuda Interna a Corto Plazo				
Colocación de Deuda Externa a Corto Plazo				
Colocación de Deuda Externa a Corto Plazo				
Oblención de Préstamos a Corto Plazo	50.000		50.000	
Del Sector Privado				
Del Sector Público	50.000		50.000	
Del Sector Externo				
Incremento de Otros Pasivos				
Ahorro Previo Instituto Provincial de Vivienda				
Colocación de Deuda Interna a Largo Plazo				
Colocación de Deuda Interna a Largo Plazo				
Colocación de Deuda Externa a Largo Plazo				
Colocación de Deuda Externa a Largo Plazo				
Oblención de Préstamos a Largo Plazo	21.633.600	4.000.000	17.633.600	1.400.000
Del Sector Privado	12.791.600		12.791.600	1.400.000
Instituto Provincial de Vivienda	10.029.600		10.029.600	
Financiamiento Dirección Provincial Violidad			2.709.000	
Financiamiento Caja Compensadora Policía Territorial				1.400.000
Del Sector Público	4.835.000		4.835.000	
Del Sector Externo	4.000.000	4.000.000		
Préstamo BIRF 4150 AR (PROSAP)	2.000.000	2.000.000		
Convenio Ministerio Interior Transl. Sector Público	2.000.000	2.000.000		
Conversión de la Deuda a corto plazo en largo plazo por refinanciación				
De la Administración Central				
De la Dirección Provincial de Puertos				

*[Handwritten signature]*

*[Handwritten signature]*





ADMINISTRACION PROVINCIAL  
APLICACIONES FINANCIERAS  
(en pesos)

CARACTER INSTITUCIONAL	Total (I+II)	Administración Central (I)	Organismos Descentralizados (II)	Organismos de Seguridad Social (III)
CONCEPTO				
Aplicaciones Financieras	62.883.889	57.101.848	5.782.041	-
Inversión Financiera	-	-	-	-
Adquisición de Títulos y Valores	-	-	-	-
Títulos y Valores a corto plazo	-	-	-	-
Títulos y Valores a largo plazo	-	-	-	-
Incremento de Otros Activos Financieros	-	-	-	-
Incremento de Disponibilidades	-	-	-	-
Incremento de Cuentas a Cobrar	-	-	-	-
Incremento de Activos Diferidos y Adelanto a Proveed. y Contratistas	-	-	-	-
Otros incrementos	-	-	-	-
Amortización de la Deuda y Disminución de Otros Pasivos	62.883.889	57.101.848	5.782.041	-
Amortización de la Deuda Interna a Corto Plazo	18.381.762	18.381.762	-	-
Amortización de la Deuda a Corto Plazo	10.009.967	10.009.967	-	-
Intereses de la Deuda a Corto Plazo	8.371.795	8.371.795	-	-
Amortización de la Deuda Externa a Corto Plazo	1.145.664	1.145.664	-	-
Intereses de la Deuda Externa a Corto Plazo	587.922	587.922	-	-
Disminución de Otros Pasivos	1.500.000	1.500.000	-	-
Disminución de Cuentas a pagar	1.500.000	1.500.000	-	-
Disminución de Documentos a Pagar	-	-	-	-
Amortización de la Deuda Interna a Largo Plazo	23.437.072	17.655.031	5.782.041	-
Intereses de la Deuda Interna a Largo Plazo	12.576.953	12.576.953	-	-
Amortización de la Deuda Interna a Largo Plazo	10.860.119	5.078.078	5.782.041	-
Amortización de la Deuda Externa a Largo Plazo	-	-	-	-
Amortización de Préstamos a Largo Plazo	2.928.000	2.928.000	-	-
Del Sector Externo	2.928.000	2.928.000	-	-
Intereses de Préstamos a Largo Plazo	1.911.376	1.911.376	-	-
Amortización de Préstamos a Largo Plazo	1.016.624	1.016.624	-	-
Comisiones y Otros Gastos	-	-	-	-
Del Sector Interno	-	-	-	-
Intereses de Préstamos a Largo Plazo	-	-	-	-
Amortización de Préstamos a Largo Plazo	-	-	-	-
Otras Amortizaciones de la Deuda	14.923.469	14.923.469	-	-
Deuda Flotante	-	-	-	-
Amortización Bonos Albatros	-	11.000.000	-	-
Intereses Bonos Albatros	-	1.361.250	-	-
Amortización Operación Learjet	-	441.270	-	-
Intereses Operación Learjet	-	857.663	-	-
Amortización Convenio para la Transformación del sector público	-	800.000	-	-
Intereses Convenio para la Transformación del sector público	463.266	463.266	-	-
Total	62.883.889	57.101.848	5.782.041	-

*[Handwritten signature]*

*[Handwritten signature]*

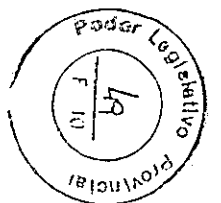
ADMINISTRACION CENTRAL  
DISTRIBUCION DE RECURSOS COPARTICIPABLES A LAS MUNICIPALIDADES  
(en pesos)

CONCEPTO	DISTRIBUCION										
	DISTRIBUCION PRIMARIA *					DISTRIBUCION SECUNDARIA					
	Total de Recursos	Deducción de Gastos Operativos	Total de Recursos Netos	%	Masa a distribuir	Municipalidad de Usnuaria <sup>1</sup>		Municipalidad de Río Grande <sup>1</sup>		Comuna de Tolhuán <sup>2</sup>	
Ceficiente						Importe	Ceficiente	Importe	Ceficiente	Importe	
Ingresos Tributarios	48.098.161										
Gastos operativos Dir. Rentas y Dir. Catastro		2.156.972	45.941.189	45	20.673.535	0,5084	10.510.425	0,4916	10.163.110		
Regalías Hidrocarburíferas	51.200.000										
Gastos operativos Dir. Hidrocarburos		862.330	50.337.670	20	10.067.534	0,4285	4.313.938	0,5715	5.753.596		
Distribución secundaria - Ley 23548 y modif.	139.128.356		139.128.356	25	34.782.089	0,5000	17.391.044	0,5000	17.391.044		
Subtotal	238.426.517			100						0,0055	1.311.346
Totales	238.426.517	3.019.302	235.407.215		66.834.504		32.215.408		33.307.750		1.311.346

<sup>1</sup> Según Resolución MEOSySP N° 616/99

<sup>2</sup> Según Ley N° 231

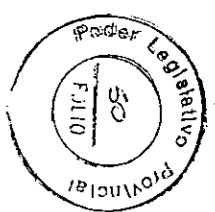
REGISTRADO BAJO EL N° 542



ADMINISTRACION PROVINCIAL  
TOTAL DE RECURSOS HUMANOS  
CLASIFICACION INSTITUCIONAL Y POR CLASES

CLASES	INSTITUCIONAL		ADMINISTRACION CENTRAL																				ORGANISMOS DESCENTRALIZADOS												ORGANISMOS DE SEGURIDAD SOCIAL				
	Total	Total	Poder Legislativo Provincial	Poder Judicial de la Provincia	Poder Ejecutivo Provincial															Total	Hospital Regional	Usulután	Hospital Regional Río Grande	Instituto Funguero de Turismo	Dirección Provincial de Puentes	Instituto Provincial de Vivienda	Dirección Provincial de Vivienda	Maldad	Dirección Provincial de Energía	Dirección Provincial de Obras y Servicios Sanitarios	Instituto Provincial de Regulación de Apuestas	Total	Instituto Provincial de Previsión Social	Caja Compensadora de Póliza	Instituto de Servicios Sociales de la Provincia				
					Secretaría de Relaciones Institucionales	Representación Oficial del Gobierno de TDF en Cap. Fed	Ministerio de Gobierno, Trabajo y Justicia	Ministerio de Economía, Obras y Servicios Públicos	Secretaría de Salud	Secretaría de Acción Social	Secretaría de Seguridad	Ministerio de Educación	Secretaría Legal y Técnica	Secretaría General	Fiscalía de Estado	Tribunal de Cuentas	Hospital Regional	Usulután	Hospital Regional Río Grande																	Instituto Funguero de Turismo	Dirección Provincial de Puentes	Instituto Provincial de Vivienda	Dirección Provincial de Vivienda
Personal permanente	7.561	5.911	111	289	88	24	107	586	74	226	1.183	2.406	42	729	14	58	1.650	514	461	36	28	203	108	83	79	138	230	64	-	166									
Autoridades Superiores	116	95	18		8	1	6	17	9	2	6	14	4	10			21	-	1	2	4	9	2	1	1	1	14	5	-	9									
Personal de Gabinete	119	112	-		12	3	9	36	5	9	4	5	3	26			7	-	2	1	-	-	2	-	2	1	-	-	1										
Personal Directivo	168	115	-		6	3	12	56	5	6	2	5	9	11			53	4	2	5	4	26	3	1	1	7	11	4	-	7									
Personal Superior	497	370	-		10	8	43	199	7	17	3	18	16	49			127	-	2	11	3	55	20	16	-	20	51	13	-	48									
Personal Administrativo, Profes. Y Técnico	2.030	781	70		30	9	24	156	46	150	34	113	10	89			1.249	429	367	16	17	113	83	63	53	138	37	-	101										
Personal Obrero, Maestranza y Servicios	756	563	23		2	-	3	36	2	42	12	1	-	442			193	81	87	1	-	-	-	-	24	5	5	-	-										
Personal de Seguridad	1.122	1.122									1.122						-									-	-	-	-										
Personal de la Televisión Estatal	89	89												89			-									-	-	-	-										
Personal de Aeronáutica	13	13												13			-									-	-	-	-										
Personal Docente	2.250	2.250										2.250					-									-	-	-	-										
Personal de la Fiscalía de Estado	14	14															-									-	-	-	-										
Personal del Tribunal de Cuentas	58	58														58	-									-	-	-	-										
Personal del Poder Judicial	289	289		289													-									-	-	-	-										
Cargos vacantes	40	40						40									-									-	-	-	-										
Personal no permanente	80	63	46		4	-	1	10	-	-	-	-	-	3			17			5	-	3	9	-	-	4	2	2	-										
Total general	7.641	5.974	156	289	72	24	108	590	74	226	1.183	2.406	42	732	14	58	1.667	514	461	41	28	206	117	83	79	234	66	2	166										

*[Handwritten signatures]*



REGISTRADO BAJO EL N°

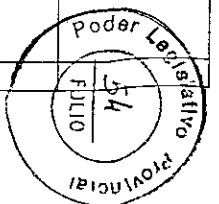







ADMINISTRACION CENTRAL  
 JURISDICCION: PODER LEGISLATIVO  
 COMPOSICION DEL GASTO POR FINALIDAD - FUNCION Y CARÁCTER ECÓNOMICO  
 (en pesos)

CARACTER ECONOMICO FINALIDAD - FUNCION	Total General	Total Gastos Corrientes	Gastos de Consumo			Transferencias	Total Gastos de Capital	Bienes de Uso		Total Aplicaciones Financieras	Activos financieros	Servicio de la deuda	Total de Otros Gastos
			Gastos en personal	Bienes de consumo	Servicios no personales			Construcciones	Otros bienes de uso				
1. Administración Gubernamental	10.112.226	9.059.226	6.495.731	140.150	2.423.345		1.053.000		1.053.000				
1.1. Legislativa	10.112.226	9.059.226	6.495.731	140.150	2.423.345		1.053.000		1.053.000				
1.2. Judicial													
1.3. Dirección superior ejecutiva													
1.4. Relaciones exteriores													
1.5. Relaciones interiores													
1.6. Administración fiscal													
1.7. Control de la gestión pública													
1.8. Información y estadísticas básicas													
2. Servicios de defensa y seguridad													
2.1. Seguridad interior													
2.2. Sistema penal													
3. Servicios sociales													
3.1. Salud													
3.2. Promoción y asistencia social													
3.3. Seguridad social													
3.4. Educación y cultura													
3.4.1. Educación elemental													
3.4.2. Educación media y técnica													
3.4.3. Educación superior y universitaria													
3.4.4. Cultura													
3.4.5. Deporte y recreación													
3.5. Ciencia y técnica													
3.6. Trabajo													
3.7. Vivienda y urbanismo													
3.8. Agua potable y alcantarillado													
3.9. Otros servicios urbanos													
4. Servicios económicos													
4.1. Energía, combustible y minería													
4.2. Comunicaciones													
4.3. Transporte													
4.4. Ecología y medio ambiente													
4.5. Agricultura													
4.6. Industria													
4.7. Comercio, turismo y otros servicios													
4.8. Seguros y finanzas													
5. Deuda pública													
5.1. Servicios de la deuda pública													
Total	10.112.226	9.059.226	6.495.731	140.150	2.423.345		1.053.000		1.053.000				



REGISTRADO EN EL Nº 542



Planilla Nº  
ADMINISTRACION CENTRAL  
COMPOSICION DEL GASTO POR OBJETO DEL GASTO - Detalle Analítico - en pesos

Programa	Partido	Partido	Partido	Finalidad	Función	Fuente	Denominación	Gastos por Objeto
Financ	Financ	Financ	Financ	Financ	Financ	Financ		
1	00			1	1	11	Gastos en personal	6.195.731
							Gasto en personal	6.195.731
							Personal docente	
							Personal docente	
							Servicios de educación	
							Asignaciones familiares	
							Asignación social al personal	
							Bonificaciones y compensaciones	
2	00			1	1	11	Bienes de consumo	140.150
							Bienes de consumo	140.150
							Productos agrícolas, agropecuarios y forestales	
							Tecidos y vestuario	
							Productos de papel, cartón e impresos	
							Productos de cuero y caucho	
							Productos químicos combustibles y lubricantes	
							Productos de minerales no metálicos	
							Productos metálicos	
							Minerías	
							Otros bienes de consumo	
3	00			1	1	11	Servicios no personales	2.423.315
							Servicios no personales	2.423.315
							Servicios básicos	
							Alquileres y derechos	
							Mantenimiento, reparación y limpieza	
							Servicios técnicos y profesionales	
							Servicios comerciales y financieros	
							Publicidad y propaganda	
							Patentes y marcas	
							Impuesto, derechos y tasas	
							Otros servicios	
4	00			1	1	11	Bienes de uso	1.053.000
							Bienes de uso	1.053.000
							Bienes preexistentes	
							Construcciones	
							Máquinas y equipo	
							Cuota de seguros	
							Libros, revistas y otros elementos coleccionables	
							Otros de uso	
							Remuneraciones	
							Activos intangibles	
5	00						Transferencias	
							Transferencias	
							Transfer al sector privado p/financ. glos. ocs	
							Transfer al sector privado p/financ. glos. de cap	
							Transfer al sector público no estatal p/financ. glos. ocs	
							Transfer al sector público no estatal p/financ. glos. de cap	
							Transfer al sector público empresarial	
							Transfer a universidades nacionales	
							Transfer a entes locales y municipales p/financ. glos. ocs	
							Transfer a entes locales y municipales p/financ. glos. de cap	
6	00						Transferencias al exterior	
							Ayudas financieras	
							Ayudas financieras	
							Aportes de capital	
							Préstamos a corto plazo	
							Préstamos a largo plazo	
							Títulos y valores	
							Incremento de disponibilidades	
							Incremento de cuentas a cobrar	
							Incremento de documentos a cobrar	
							Incrementos de arrendos de locales y edificios a prov. y contristas	
7	00			8	1	11	Servicio de la deuda y disminución de otros pasivos	
							Servicio de la deuda y disminución de otros pasivos	
							Servicio de la deuda externa	
							Servicio de la deuda externa	
							Intereses por préstamos recibidos	
							Disminución de préstamos a corto plazo	
							Disminución de préstamos a largo plazo	
							Disminución de cuentas y documentos a cobrar	
							Disminución de depósitos en instituciones pub. financieras	
							Disminución de otros pasivos	
							Conversión de la deuda	
8	00						Otros gastos	
							Otros gastos	
							Intereses de instituciones públicas financieras	
							Depreciación y amortización	
							Desarrollos y honorarios	
							Otros créditos	
							Disminución del patrimonio	
9	00						Gastos figurativos	
							Gastos figurativos	
							Gastos figurativos de la adm. publ. p/financ. ocs	
							Gastos figurativos de la adm. publ. p/financ. glos. de cap	
							Gastos figurativos de la adm. publ. p/financ. financieros	
								10.112.220

Planilla Nº  
ADMINISTRACION CENTRAL  
JURISDICCION: PODER LEGISLATIVO PROVINCIAL  
COMPOSICION DEL GASTO POR NATURALEZA ECONOMICA E INSTITUCIONAL  
(en pesos)

Naturaleza económica	Total
Gastos Corrientes	9.059.220
Gastos de consumo	9.059.220
Gastos en personal	6.195.731
Bienes de consumo	140.150
Servicios no personales	2.423.345
Transferencias	
Gastos de Capital	1.053.000
Bienes de uso	1.053.000
Construcciones	
Otros bienes de uso	1.053.000
Aplicaciones Financieras	
Activos financieros	
Servicio de la deuda	
Otros Gastos	
Gastos Figurativos	
Total	10.112.220

Planilla Nº  
ADMINISTRACION CENTRAL  
JURISDICCION: PODER LEGISLATIVO PROVINCIAL  
COMPOSICION DEL GASTO POR FUENTE DE FINANCIAMIENTO  
(en pesos)

Fuente de financiamiento	Unidad Ejecutora
000	000
1 Fuentes de financiamiento internas	10.112.220
1.1 Tesoro provincial	10.112.220
1.2 Recursos propios	
1.3 Recursos con afectación específica	
1.4 Transferencias internas	
1.5 Crédito interno	
2 Fuentes de financiamiento externas	
2.1 Transferencias externas	
2.2 Crédito externo	
Total	10.112.220

Planilla Nº  
ADMINISTRACION CENTRAL  
JURISDICCION: PODER LEGISLATIVO PROVINCIAL  
COMPOSICION DEL GASTO POR FINALIDAD Y FUNCION  
(en pesos)

Finalidad y Función	Unidad Ejecutora
000	000
1 Administración Gubernamental	10.112.220
1.1 Legislativa	10.112.220
1.2 Judicial	
1.3 Dirección superior ejecutiva	
1.4 Relaciones exteriores	
1.5 Relaciones interiores	
1.6 Administración fiscal	
1.7 Control de la gestión pública	
1.8 Información y estadísticas básicas	
2 Servicios de defensa y seguridad	
2.1 Seguridad interior	
2.2 Sistema penal	
3 Servicios sociales	
3.1 Salud	
3.2 Promoción y asistencia social	
3.3 Seguridad social	
3.4 Educación y cultura	
3.4.1 Educación elemental	
3.4.2 Educación media y técnica	
3.4.3 Educación superior y universitaria	
3.4.4 Cultura	
3.4.5 Deporte y recreación	
3.5 Ciencia y técnica	
3.6 Trabajo	
3.7 Vivienda y urbanismo	
3.8 Agua potable y alcantarillado	
3.9 Otros servicios urbanos	
4 Servicios económicos	
4.1 Energía, combustible y minería	
4.2 Comunicaciones	
4.3 Transporte	
4.4 Ecología y medio ambiente	
4.5 Agricultura	
4.6 Industria	
4.7 Comercio, turismo y otros servicios	
4.8 Seguros y finanzas	
5 Deuda pública	
6.1 Servicios de la deuda pública	
Total	10.112.220

*[Handwritten signatures and marks]*





RECURSOS HUMANOS  
POR UNIDAD DE ORGANIZACION U ORGANISMO

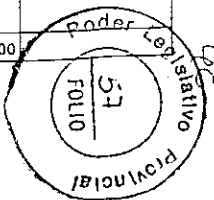
Jurisdicción: LEGISLATURA PROVINCIAL  
 Organismo:  
 Unidad de Organización: LEGISLATURA PROVINCIAL  
 Finalidad: 1  
 Función: 1

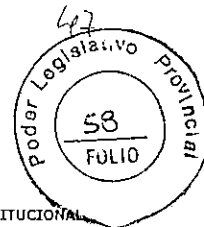
IPP	Denominación	Cantidad de	
		Cargos	Horas Cátedra
11	PERSONAL PERMANENTE	111	0
	AUTORIDADES SUPERIORES	18	0
	Gobernador		
	Vice Gobernador		
	Ministros		
	Secretaría General		
	Secretarios		
	Subsecretarios		
	Coordinadores		
	Delegados		
	Jefe de Policía		
	Sub-Jefe de Policía		
	Contador General		
	Tesorero General		
	PERSONAL DE GABINETE	0	0
	Secretaría Privada del Gobernador		
	Secretario Privado de Ministro		
	Asesor		
	Secretarios		
	Asistente		
	PERSONAL DIRECTIVO	0	0
	Director General		
	Subdirector General		
	Director		
	Director de Servicio		
	PERSONAL SUPERIOR	0	0
	Jefe de Departamento		
	Jefe de División		
	PERSONAL ADMINISTRATIVO Y TECNICO	70	0
	Categoría 24	12	
	Categoría 23	2	
	Categoría 22	13	
	Categoría 21	9	
	Categoría 20	12	
	Categoría 19	7	
	Categoría 18	8	
	Categoría 17	3	
	Categoría 16	2	
	Categoría 15	4	
	Categoría 14		
	Categoría 13		
	Categoría 12		
	Categoría 11		
	Categoría 10		
	Subgrupo D		
	Subgrupo C		
	Subgrupo B		
	Subgrupo A		
	PERSONAL OBRERO, MAESTRANZA Y SERV.	23	0
	Categoría 19	5	
	Categoría 18	2	
	Categoría 17	5	
	Categoría 16		
	Categoría 15	4	
	Categoría 14		
	Categoría 13		
	Categoría 12	7	
	Categoría 11		
	Categoría 10		
12	PERSONAL NO PERMANENTE	45	0
	PERSONAL ADMINISTRATIVO Y TECNICO	45	0
	Categoría 24	18	
	Categoría 23	23	
	Categoría 22	3	
	Categoría 21	3	
	Categoría 20		
	Categoría 19		
	Categoría 18		
	Categoría 17		
	Categoría 16		
	Categoría 15		
	Categoría 14		
	Categoría 13		
	Categoría 12		
	Categoría 11		
	Categoría 10		
	Subgrupo D		
	Subgrupo C		
	Subgrupo B		
	Subgrupo A		
	PERSONAL OBRERO, MAESTRANZA Y SERV.	0	0
	Categoría 19		
	Categoría 18		
	Categoría 17		
	Categoría 16		
	Categoría 15		
	Categoría 14		
	Categoría 13		
	Categoría 12		
	Categoría 11		
	Categoría 10		
13	SERVICIOS EXTRAORDINARIOS		
14	ASIGNACIONES FAMILIARES		
15	ASISTENCIA SOCIAL AL PERSONAL		
16	PREMIOS Y COMPENSACIONES		
1	TOTAL GENERAL	156	0

ADMINISTRACION CENTRAL  
 JURISDICCION: PODER JUDICIAL  
 COMPOSICION DEL GASTO POR FINALIDAD - FUNCION Y CARÁCTER ECÓNOMICO  
 (en pesos)

CARÁCTER ECONOMICO FINALIDAD - FUNCION	Total General	Total Gastos Corrientes	Gastos de Consumo			Transferencias	Total Gastos de Capital	Bienes de Uso		Total Aplicaciones Financieras	Activos financieros	Servicio de la deuda	Total de Otros Gastos
			Gastos en personal	Bienes de consumo	Servicios no personales			Construcciones	Otros bienes de uso				
1. Administración Gubernamental	16.692.686	16.288.686	15.248.686	150.000	890.000		250.000		250.000	154.000		154.000	
1.1. Legislativa													
1.2. Judicial	16.692.686	16.288.686	15.248.686	150.000	890.000		250.000		250.000	154.000		154.000	
1.3. Dirección superior ejecutiva													
1.4. Relaciones exteriores													
1.5. Relaciones interiores													
1.6. Administración fiscal													
1.7. Control de la gestión pública													
1.8. Información y estadísticas básicas													
2. Servicios de defensa y seguridad													
2.1. Seguridad interior													
2.2. Sistema penal													
3. Servicios sociales													
3.1. Salud													
3.2. Promoción y asistencia social													
3.3. Seguridad social													
3.4. Educación y cultura													
3.4.1. Educación elemental													
3.4.2. Educación media y técnica													
3.4.3. Educación superior y universitaria													
3.4.4. Cultura													
3.4.5. Deporte y recreación													
3.5. Ciencia y técnica													
3.6. Trabajo													
3.7. Vivienda y urbanismo													
3.8. Agua potable y alcantarillado													
3.9. Otros servicios urbanos													
4. Servicios económicos													
4.1. Energía, combustible y minería													
4.2. Comunicaciones													
4.3. Transporte													
4.4. Ecología y medio ambiente													
4.5. Agricultura													
4.6. Industria													
4.7. Comercio, turismo y otros servicios													
4.8. Seguros y finanzas													
5. Deuda pública													
5.1. Servicios de la deuda pública													
Total	16.692.686	16.288.686	15.248.686	150.000	890.000		250.000		250.000	154.000		154.000	

REGISTRADO Nº 542





Planilla N°  
ADMINISTRACION CENTRAL  
COMPOSICION DEL GASTO POR OBJETO DEL GASTO - Detalle Analítico - en pesos

Jurisdicción		1.1.1.		02		PODER JUDICIAL DE LA PROVINCIA			
Unidad Ejecutora		000		PODER JUDICIAL DE LA PROVINCIA					
Programa	Parada	Parada	Parada	Finalidad	Función	Fuente	Denominación	Gastos por Objeto	
Ítem	Parcial	Parcial	Subtotal						
1	00			1	2	11	Gastos en personal	15.248.000	
	11						Gastos en personal	15.248.000	
	12						Personal permanente		
	13						Personal temporario		
	14						Servicios administrativos		
	15						Alojamiento familiar		
	16						Atención social al personal		
	17						Bonificaciones y compensaciones		
2	00			1	2	11	Bienes de consumo	150.000	
	01						Bienes de consumo	150.000	
	21						Productos alimenticios, agregados y frías		
	22						Teléfono y vestuario		
	23						Productos de papel, cartón e impresos		
	24						Producción de luz y gas		
	25						Productos químicos combustibles y lubricantes		
	26						Productos de minerales no metálicos		
	27						Productos metálicos		
	28						Maderas		
	29						Otros bienes de consumo		
3	00			1	2	11	Servicios a personales	800.000	
	01						Servicios a personales	800.000	
	31						Servicios básicos		
	32						Alquileres y derechos		
	33						Mantenimiento, reparación e impresos		
	34						Servicios técnicos y profesionales		
	35						Servicios funerarios e impresos		
	36						Publicidad y propaganda		
	37						Pasajes y viáticos		
	38						Impuestos, derechos y tasas		
	39						Otros servicios		
4	00			1	2	12	Bienes de uso	250.000	
	01						Bienes de uso	250.000	
	41						Bienes patrimoniales		
	42						Construcciones		
	43						Muebles y equipo	250.000	
	44						Equipo de seguridad		
	45						Libros, revistas y otros materiales coleccionables		
	46						Otros de uso		
	47						Seminarios		
	48						Activos intangibles		
	49						Transferencias		
5	00						Transferencias		
	51						Transfer al sector privado planific. gran des		
	52						Transfer al sector privado planific. gran des de capital		
	53						Transfer al sector público nacional planific. gran des		
	54						Transfer al sector público nacional planific. gran des cap		
	55						Transfer al sector público provincial		
	56						Transfer al sector público municipal		
	57						Transfer a enti. locales y municipales planific. gran des		
	58						Transfer a enti. locales y municipales planific. gran des cap		
	59						Transferencias al exterior		
6	00						Activos financieros		
	01						Activos financieros		
	61						Adquisición de capital		
	62						Préstamos a corto plazo		
	63						Préstamos a largo plazo		
	64						Títulos y valores		
	65						Incremento de responsabilidades		
	66						Incremento de cuentas a cobrar		
	67						Incremento de documentos a cobrar		
	68						Incrementos de edictos de y adelantos a prov. y comarcas		
7	00			1	2	11	Servicio de la deuda y disminución de otros pasivos	154.000	
	01						Servicio de la deuda y disminución de otros pasivos	154.000	
	71						Servicio de la deuda externa		
	72						Servicio de la deuda interna		
	73						Intereses por préstamos recibidos		
	74						Disminución de préstamos a corto plazo		
	75						Disminución de préstamos a largo plazo		
	76						Disminución de cuentas y documentos a cobrar		
	77						Disminución de depósitos en instituciones pub. financieras		
	78						Disminución de otros pasivos		
	79						Conversión de la deuda		
8	00						Otros gastos		
	01						Otros gastos		
	81						Intereses de instituciones públicas financieras		
	82						Depreciación y amortización		
	83						Daños y bonificaciones		
	84						Otros pérdidas		
	85						Disminución del patrimonio		
9	00						Gastos figurativos	450.000	
	01						Gastos figurativos	450.000	
	91						Gastos figurativos de la adm. por préstamos de tes		
	92						Gastos figurativos de la adm. por préstamos de cap		
	93						Gastos figurativos de la adm. por préstamos temporales		
Total								17.142.000	

Planilla N°  
ADMINISTRACION CENTRAL  
JURISDICCION: PODER JUDICIAL DE LA PROVINCIA  
COMPOSICION DEL GASTO POR NATURALEZA ECONOMICA E INSTITUCIONAL  
(en pesos)

Naturaleza económica	Total
Gastos Corrientes	10.288.000
Gastos de consumo	10.288.000
Gastos en personal	15.248.000
Bienes de consumo	150.000
Servicios no personales	800.000
Transferencias	
Gastos de Capital	250.000
Bienes de uso	250.000
Construcciones	
Otros bienes de uso	250.000
Aplicaciones financieras	154.000
Activos financieros	
Servicio de la deuda	154.000
Otros Gastos	
Gastos Figurativos	450.000
Total	17.142.000

Planilla N°  
ADMINISTRACION CENTRAL  
JURISDICCION: PODER JUDICIAL DE LA PROVINCIA  
COMPOSICION DEL GASTO POR FUENTE DE FINANCIAMIENTO  
(en pesos)

Fuente de financiamiento	Unidad Ejecutora
1 Fuentes de financiamiento internas	10.692.000
1.1 Tesoro provincial	10.442.000
1.2 Recursos propios	250.000
1.3 Recursos con afectación específica	
1.4 Transferencias internas	
1.5 Crédito interno	
2 Fuentes de financiamiento externas	
2.1 Transferencias externas	
2.2 Crédito externo	
Total	10.692.000

Planilla N°  
ADMINISTRACION CENTRAL  
JURISDICCION: PODER JUDICIAL DE LA PROVINCIA  
COMPOSICION DEL GASTO POR FINALIDAD Y FUNCION  
(en pesos)

Finalidad y Función	Unidad Ejecutora
1. Administración Gubernamental	10.692.000
1.1 Legislativa	
1.2 Judicial	10.692.000
1.3 Dirección superior ejecutiva	
1.4 Relaciones exteriores	
1.5 Relaciones interiores	
1.6 Administración fiscal	
1.7 Control de la gestión pública	
1.8 Información y estadísticas básicas	
2. Servicios de defensa y seguridad	
2.1 Seguridad interior	
2.2 Sistema penal	
3. Servicios sociales	
3.1 Salud	
3.2 Promoción y asistencia social	
3.3 Seguridad social	
3.4 Educación y cultura	
3.4.1 Educación elemental	
3.4.2 Educación media y técnica	
3.4.3 Educación superior y universitaria	
3.4.4 Cultura	
3.4.5 Deporte y recreación	
3.5 Ciencia y técnica	
3.6 Trabajo	
3.7 Vivienda y urbanismo	
3.8 Agua potable y alcantarillado	
3.9 Otros servicios urbanos	
4. Servicios económicos	
4.1 Energía, combustible y minería	
4.2 Comunicaciones	
4.3 Transporte	
4.4 Ecología y medio ambiente	
4.5 Agricultura	
4.6 Industria	
4.7 Comercio, turismo y otros servicios	
4.8 Seguros y finanzas	
5. Deuda pública	
5.1 Servicios de la deuda pública	
Total	10.692.000

Handwritten signature or mark.

Large handwritten signature or mark.



RECURSOS HUMANOS  
POR UNIDAD DE ORGANIZACION U ORGANISMO

Jurisdicción:	PODER JUDICIAL
Organismo:	
Unidad de Organizac	PODER JUDICIAL
Finalidad:	1
Función:	2

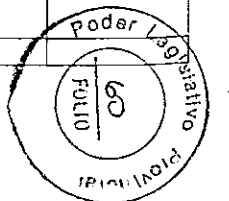
IPP	Denominación	Cantidad de	
		Cargos	Horas Cátedra
11	PERSONAL PERMANENTE		0
	Juez Superior Tribunal	3	
	Fiscal/Defensor	2	
	Secr. STJ / Juez de Cámara	11	
	Juez de Instrucción / Abogado Relator	21	
	Prosecr. STJ / Fiscal / Defensor	14	
	Secretario de Cámara	7	
	Secretario 1º Inst. / Direc. / Médico	19	
	Prosecr. / Psicólogo	5	
	Oficial Mayor	4	
	Oficial Primero	28	
	Oficial Segundo	10	
	Oficial Tercero	20	
	Oficial Cuarto	6	
	Auxiliar Primero	35	0
	Auxiliar Segundo	5	
	Auxiliar Tercero	19	
	Auxiliar Cuarto	15	
	Auxiliar Quinto	33	
	Ayudante Primero	2	
	Ayudante Segundo	1	
	Ayudante Tercero	7	0
	Ayudante Cuarto	18	
	Ayudante Quinto	4	
1	TOTAL GENERAL	289	


2/1

ADMINISTRACION CENTRAL  
 JURISDICCION: SECRETARIA DE RELACIONES INSTITUCIONALES  
 COMPOSICION DEL GASTO POR FINALIDAD - FUNCION Y CARÁCTER ECONÓMICO  
 (en pesos)

CARÁCTER ECONÓMICO FINALIDAD - FUNCION	Total General	Total Gastos Corrientes	Gastos de Consumo			Transferencias	Total Gastos de Capital	Bienes de Uso		Total Aplicaciones Financieras	Activos financieros	Servicio de la deuda	Total de Otros Gastos
			Gastos en personal	Bienes de consumo	Servicios no personales			Construcciones	Otros bienes de uso				
1. Administración Gubernamental	3.407.971	3.407.971	1.360.000	504.053	1.553.918								
1.1. Legislativa													
1.2. Judicial													
1.3. Dirección superior ejecutiva	3.407.971	3.407.971	1.360.000	504.053	1.553.918								
1.4. Relaciones exteriores													
1.5. Relaciones interiores													
1.6. Administración fiscal													
1.7. Control de la gestión pública													
1.8. Información y estadísticas básicas													
2. Servicios de defensa y seguridad													
2.1. Seguridad interior													
2.2. Sistema penal													
3. Servicios sociales	213.798	213.798	150.000	5.349	48.447	10.000							
3.1. Salud													
3.2. Promoción y asistencia social													
3.3. Seguridad social													
3.4. Educación y cultura	213.798	213.798	150.000	5.349	48.447	10.000							
3.4.1. Educación elemental													
3.4.2. Educación media y técnica													
3.4.3. Educación superior y universitaria													
3.4.4. Cultura	213.798	213.798	150.000	5.349	48.447	10.000							
3.4.5. Deporte y recreación													
3.5. Ciencia y técnica													
3.6. Trabajo													
3.7. Vivienda y urbanismo													
3.8. Agua potable y alcantarillado													
3.9. Otros servicios urbanos													
4. Servicios económicos	300.597	300.597	219.936	4.929	75.732								
4.1. Energía, combustible y minería													
4.2. Comunicaciones	300.597	300.597	219.936	4.929	75.732								
4.3. Transporte													
4.4. Ecología y medio ambiente													
4.5. Agricultura													
4.6. Industria													
4.7. Comercio, turismo y otros servicios													
4.8. Seguros y finanzas													
5. Deuda pública													
5.1. Servicios de la deuda pública													
Total	3.922.383	3.922.383	1.719.936	514.330	1.678.097	10.000							


REGISTRADO EN EL N° 542





Planilla N°  
ADMINISTRACION CENTRAL  
COMPOSICION DEL GASTO POR OBJETO DEL GASTO - Detalle Analítico - en pesos

Programa	Objeto	Finalidad	Función	Unidad Ejecutora	Descripción	Valor
1.1.1.	03.10	03.10	101	SECRETARIA DE RELACIONES INSTITUCIONALES		
1.1.1.	03.10	03.10	101	DIRECCION DE ADMINISTRACION Y CONTABLE		
1	00				Gastos en personal	1.150.000
	00				Gastos en personal	1.150.000
	11				Personal permanente	
	12				Personal temporario	
	13				Servicios e indemnidades	
	14				Asignaciones familiares	
	15				Asignación social al personal	
	16				Pensiones y compensaciones	
2	00				Bienes de consumo	1.000.000
	00				Bienes de consumo	1.000.000
	21				Productos alimenticios agropecuarios y forestales	
	22				Industria y artesanías	
	23				Productos de papel, cartón e impresos	
	24				Productos de cuero y caucho	
	25				Productos químicos combustibles y lubricantes	
	26				Productos de minerales no metálicos	
	27				Productos metálicos	
	28				Minerías	
	29				Otros bienes de consumo	
3	00				Servicios no personales	1.500.000
	00				Servicios no personales	1.500.000
	31				Servicios básicos	
	32				Alquileres y derechos	
	33				Mantenimiento, reparación e imprenta	
	34				Servicios técnicos y profesionales	
	35				Servicios notariales y bienes raíces	
	36				Publicidad y propaganda	
	37				Pasajes y viajes	
	38				Impuestos, derechos y tasas	
	39				Otros servicios	
4	00				Bienes de uso	1.150.000
	00				Bienes de uso	1.150.000
	41				Bienes personales	
	42				Construcciones	
	43				Maquinaria y equipo	
	44				Equipo de seguridad	
	45				Libros, revistas y otros elementos coleccionables	
	46				Obras de arte	
	47				Seminarios	
	48				Activos intangibles	
5	00				Transferencias	1.150.000
	00				Transferencias	1.150.000
	51				Transfer al sector privado p/financ. glos. des	
	52				Transfer al sector privado p/financ. glos. de capital	
	53				Transfer al sector público nacional p/financ. glos. des	
	54				Transfer al sector público nacional p/financ. glos. de cap	
	55				Transfer al sector público provincial	
	56				Transfer a universidades nacionales	
	57				Transfer a inst. provinciales y municipales p/financ. glos. des	
	58				Transfer a inst. provinciales y municipales p/financ. glos. de cap	
	59				Transferencias al exterior	
6	00				Activos financieros	1.150.000
	00				Activos financieros	1.150.000
	61				Aportes de capital	
	62				Préstamos a corto plazo	
	63				Préstamos a largo plazo	
	64				Títulos y valores	
	65				Incremento de disponibilidades	
	66				Incremento de cuentas a cobrar	
	67				Incremento de documentos a cobrar	
	68				Incrementos de stocks de materias primas y controladas	
	69				Servicio de la deuda y disminución de otros pasivos	
	70				Servicio de la deuda y disminución de otros pasivos	
	71				Servicio de la deuda externa	
	72				Servicio de la deuda externa	
	73				Intereses por préstamos recibidos	
	74				Disminución de préstamos a corto plazo	
	75				Disminución de préstamos a largo plazo	
	76				Disminución de cuentas y documentos a cobrar	
	77				Disminución de depósitos en instituciones pub. financieras	
	78				Disminución de otros pasivos	
	79				Conversión de la deuda	
7	00				Otros gastos	1.150.000
	00				Otros gastos	1.150.000
	81				Intereses de los depósitos públicos financieros	
	82				Depreciación y amortización	
	83				Descontos y bonificaciones	
	84				Otros préstamos	
	85				Disminución del patrimonio	
	86				Gastos figurativos	
	87				Gastos figurativos	
	88				Gastos figurativos de la adm. publ. p/transferencias des	
	89				Gastos figurativos de la adm. publ. p/transferencias de cap	
	90				Gastos figurativos de la adm. publ. p/transferencias	
	91				Gastos figurativos de la adm. publ. p/transferencias	
	92				Gastos figurativos de la adm. publ. p/transferencias	
	93				Gastos figurativos de la adm. publ. p/transferencias	
	94				Gastos figurativos de la adm. publ. p/transferencias	
	95				Gastos figurativos de la adm. publ. p/transferencias	
	96				Gastos figurativos de la adm. publ. p/transferencias	
	97				Gastos figurativos de la adm. publ. p/transferencias	
	98				Gastos figurativos de la adm. publ. p/transferencias	
	99				Gastos figurativos de la adm. publ. p/transferencias	
	00				Gastos figurativos de la adm. publ. p/transferencias	
	01				Gastos figurativos de la adm. publ. p/transferencias	
	02				Gastos figurativos de la adm. publ. p/transferencias	
	03				Gastos figurativos de la adm. publ. p/transferencias	
	04				Gastos figurativos de la adm. publ. p/transferencias	
	05				Gastos figurativos de la adm. publ. p/transferencias	
	06				Gastos figurativos de la adm. publ. p/transferencias	
	07				Gastos figurativos de la adm. publ. p/transferencias	
	08				Gastos figurativos de la adm. publ. p/transferencias	
	09				Gastos figurativos de la adm. publ. p/transferencias	
	10				Gastos figurativos de la adm. publ. p/transferencias	
	11				Gastos figurativos de la adm. publ. p/transferencias	
	12				Gastos figurativos de la adm. publ. p/transferencias	
	13				Gastos figurativos de la adm. publ. p/transferencias	
	14				Gastos figurativos de la adm. publ. p/transferencias	
	15				Gastos figurativos de la adm. publ. p/transferencias	
	16				Gastos figurativos de la adm. publ. p/transferencias	
	17				Gastos figurativos de la adm. publ. p/transferencias	
	18				Gastos figurativos de la adm. publ. p/transferencias	
	19				Gastos figurativos de la adm. publ. p/transferencias	
	20				Gastos figurativos de la adm. publ. p/transferencias	
	21				Gastos figurativos de la adm. publ. p/transferencias	
	22				Gastos figurativos de la adm. publ. p/transferencias	
	23				Gastos figurativos de la adm. publ. p/transferencias	
	24				Gastos figurativos de la adm. publ. p/transferencias	
	25				Gastos figurativos de la adm. publ. p/transferencias	
	26				Gastos figurativos de la adm. publ. p/transferencias	
	27				Gastos figurativos de la adm. publ. p/transferencias	
	28				Gastos figurativos de la adm. publ. p/transferencias	
	29				Gastos figurativos de la adm. publ. p/transferencias	
	30				Gastos figurativos de la adm. publ. p/transferencias	
	31				Gastos figurativos de la adm. publ. p/transferencias	
	32				Gastos figurativos de la adm. publ. p/transferencias	
	33				Gastos figurativos de la adm. publ. p/transferencias	
	34				Gastos figurativos de la adm. publ. p/transferencias	
	35				Gastos figurativos de la adm. publ. p/transferencias	
	36				Gastos figurativos de la adm. publ. p/transferencias	
	37				Gastos figurativos de la adm. publ. p/transferencias	
	38				Gastos figurativos de la adm. publ. p/transferencias	
	39				Gastos figurativos de la adm. publ. p/transferencias	
	40				Gastos figurativos de la adm. publ. p/transferencias	
	41				Gastos figurativos de la adm. publ. p/transferencias	
	42				Gastos figurativos de la adm. publ. p/transferencias	
	43				Gastos figurativos de la adm. publ. p/transferencias	
	44				Gastos figurativos de la adm. publ. p/transferencias	
	45				Gastos figurativos de la adm. publ. p/transferencias	
	46				Gastos figurativos de la adm. publ. p/transferencias	
	47				Gastos figurativos de la adm. publ. p/transferencias	
	48				Gastos figurativos de la adm. publ. p/transferencias	
	49				Gastos figurativos de la adm. publ. p/transferencias	
	50				Gastos figurativos de la adm. publ. p/transferencias	
	51				Gastos figurativos de la adm. publ. p/transferencias	
	52				Gastos figurativos de la adm. publ. p/transferencias	
	53				Gastos figurativos de la adm. publ. p/transferencias	
	54				Gastos figurativos de la adm. publ. p/transferencias	
	55				Gastos figurativos de la adm. publ. p/transferencias	
	56				Gastos figurativos de la adm. publ. p/transferencias	
	57				Gastos figurativos de la adm. publ. p/transferencias	
	58				Gastos figurativos de la adm. publ. p/transferencias	
	59				Gastos figurativos de la adm. publ. p/transferencias	
	60				Gastos figurativos de la adm. publ. p/transferencias	
	61				Gastos figurativos de la adm. publ. p/transferencias	
	62				Gastos figurativos de la adm. publ. p/transferencias	
	63				Gastos figurativos de la adm. publ. p/transferencias	
	64				Gastos figurativos de la adm. publ. p/transferencias	
	65				Gastos figurativos de la adm. publ. p/transferencias	
	66				Gastos figurativos de la adm. publ. p/transferencias	
	67				Gastos figurativos de la adm. publ. p/transferencias	
	68				Gastos figurativos de la adm. publ. p/transferencias	
	69				Gastos figurativos de la adm. publ. p/transferencias	
	70				Gastos figurativos de la adm. publ. p/transferencias	
	71				Gastos figurativos de la adm. publ. p/transferencias	
	72				Gastos figurativos de la adm. publ. p/transferencias	
	73				Gastos figurativos de la adm. publ. p/transferencias	
	74				Gastos figurativos de la adm. publ. p/transferencias	
	75				Gastos figurativos de la adm. publ. p/transferencias	
	76				Gastos figurativos de la adm. publ. p/transferencias	
	77				Gastos figurativos de la adm. publ. p/transferencias	
	78				Gastos figurativos de la adm. publ. p/transferencias	
	79				Gastos figurativos de la adm. publ. p/transferencias	
	80				Gastos figurativos de la adm. publ. p/transferencias	
	81				Gastos figurativos de la adm. publ. p/transferencias	
	82				Gastos figurativos de la adm. publ. p/transferencias	
	83				Gastos figurativos de la adm. publ. p/transferencias	
	84				Gastos figurativos de la adm. publ. p/transferencias	
	85				Gastos figurativos de la adm. publ. p/transferencias	
	86				Gastos figurativos de la adm. publ. p/transferencias	
	87				Gastos figurativos de la adm. publ. p/transferencias	
	88				Gastos figurativos de la adm. publ. p/transferencias	
	89				Gastos figurativos de la adm. publ. p/transferencias	
	90				Gastos figurativos de la adm. publ. p/transferencias	
	91				Gastos figurativos de la adm. publ. p/transferencias	
	92				Gastos figurativos de la adm. publ. p/transferencias	
	93				Gastos figurativos de la adm. publ. p/transferencias	
	94				Gastos figurativos de la adm. publ. p/transferencias	
	95				Gastos figurativos de la adm. publ. p/transferencias	
	96				Gastos figurativos de la adm. publ. p/transferencias	
	97				Gastos figurativos de la adm. publ. p/transferencias	
	98				Gastos figurativos de la adm. publ. p/transferencias	
	99				Gastos figurativos de la adm. publ. p/transferencias	
	00				Gastos figurativos de la adm. publ. p/transferencias	
	01				Gastos figurativos de la adm. publ. p/transferencias	
	02				Gastos figurativos de la adm. publ. p/transferencias	
	03				Gastos figurativos de la adm. publ. p/transferencias	
	04				Gastos figurativos de la adm. publ. p/transferencias	
	05				Gastos figurativos de la adm. publ. p/transferencias	
	06				Gastos figurativos de la adm. publ. p/transferencias	
	07				Gastos figurativos de la adm. publ. p/transferencias	
	08				Gastos figurativos de la adm. publ. p/transferencias	
	09				Gastos figurativos de la adm. publ. p/transferencias	
	10				Gastos figurativos de la adm. publ. p/transferencias	
	11				Gastos figurativos de la adm. publ. p/transferencias	
	12				Gastos figurativos de la adm. publ. p/transferencias	
	13				Gastos figurativos de la adm. publ. p/transferencias	
	14				Gastos figurativos de la adm. publ. p/transferencias	
	15				Gastos figurativos de la adm. publ. p/transferencias	
	16					

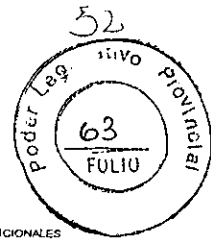


RECURSOS HUMANOS  
POR UNIDAD DE ORGANIZACIÓN U ORGANISMO

Jurisdicción: SECRETARÍA DE RELACIONES INSTITUCIONALES  
 Organismo:  
 Unidad de Organización: DIRECCION DE ADMINISTRACION Y CONTABLE  
 Finalidad: 1  
 Función: 3

IPP	Denominación	Cantidad de	
		Cargos	Horas Cátedra
11	PERSONAL PERMANENTE	38	0
	AUTORIDADES SUPERIORES	4	0
	Gobernador	1	
	Vice-Gobernador	1	
	Ministros		
	Secretario General		
	Secretarios	1	
	Subsecretarios	1	
	Supervisor		
	Sub-Jefe de Policía		
	Contador General		
	Tesorero General		
	PERSONAL DE GABINETE	12	0
	Secretario Privado del Gobernador		
	Secretario Privado de Ministro		
	Coordinador		
	Gerente		
	Aesor		
	Secretarios		
	Asistentes	12	
	PERSONAL DIRECTIVO	4	0
	Director General		
	Subdirector General		
	Directores	4	
	Director de Servicio		
	PERSONAL SUPERIOR	4	0
	Jefe de Departamento	4	
	Jefe de División		
	PERSONAL ADMINISTRATIVO Y TECNICO	13	0
	Categoría 24		
	Categoría 23		
	Categoría 22		
	Categoría 21	1	
	Categoría 20		
	Categoría 19		
	Categoría 18	1	
	Categoría 17	1	
	Categoría 16		
	Categoría 15		
	Categoría 14	1	
	Categoría 13	1	
	Categoría 12	1	
	Categoría 11		
	Categoría 10	7	
	Subgrupo D		
	Subgrupo C		
	Subgrupo B		
	Subgrupo A		
	PERSONAL OBRERO, MAESTRANZA Y SERV.	2	0
	Categoría 19		
	Categoría 18		
	Categoría 17		
	Categoría 16		
	Categoría 15		
	Categoría 14		
	Categoría 13		
	Categoría 12		
	Categoría 11	2	
	Categoría 10		
17	PERSONAL NO PERMANENTE	4	0
	PERSONAL ADMINISTRATIVO Y TECNICO	2	0
	Categoría 24		
	Categoría 23		
	Categoría 22		
	Categoría 21		
	Categoría 20		
	Categoría 19		
	Categoría 18		
	Categoría 17		
	Categoría 16		
	Categoría 15		
	Categoría 14		
	Categoría 13		
	Categoría 12		
	Categoría 11		
	Categoría 10	2	
	Subgrupo D		
	Subgrupo C		
	Subgrupo B		
	Subgrupo A		
	PERSONAL OBRERO, MAESTRANZA Y SERV.	2	0
	Categoría 19		
	Categoría 18		
	Categoría 17		
	Categoría 16		
	Categoría 15		
	Categoría 14		
	Categoría 13		
	Categoría 12		
	Categoría 11		
	Categoría 10	2	
13	SERVICIOS EXTRAORDINARIOS		
14	ASIGNACIONES FAMILIARES		
15	ASIS II NCA SOCIAL AL PERSONAL		
16	BENEFICIOS Y COMPENSACIONES		
1	TOTAL GENERAL	43	0

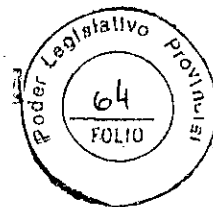
*[Handwritten signatures and initials]*



Planilla N°  
ADMINISTRACION CENTRAL  
COMPOSICION DEL GASTO POR OBJETO DEL GASTO - Detalle Analítico - en pesos

Programa	Partida Principal	Partida Subprincipal	Partida Subsubprincipal	Finalidad	Función	Fuente Financ	Descripción	Gastos por Objeto
	1			1	3	11	Gastos en personal	200.000
	00						Gastos en personal	200.000
	11						Personal permanente	
	12						Personal temporario	
	13						Servicios extraordinarios	
	14						Asignaciones familiares	
	16						Asistencia social al personal	
	18						Bonificaciones y compensaciones	
	19			1	3	11	Bienes de consumo	4.053
	00						Bienes de consumo	4.053
	21						Productos alimentarios agropecuarios y forestales	
	22						Textiles y vestuario	
	23						Productos de papel, cartón e impresos	
	24						Productos de cuero y caucho	
	25						Productos químicos combustibles y lubricantes	
	26						Productos de minerales no metálicos	
	27						Productos metálicos	
	28						Muebles	
	29						Otros bienes de consumo	
	30			1	3	11	Servicios no personales	53.918
	00						Servicios no personales	53.918
	31						Servicios básicos	
	32						Alquileres y derechos	
	33						Mantenimiento, reparación y limpieza	
	34						Servicios técnicos y profesionales	
	35						Servicios comerciales y financieros	
	36						Publicidad y propaganda	
	37						Pasajes y viáticos	
	38						Impuesto, derechos y tasas	
	39						Otros servicios	
	40			1	3	11	Bienes de uso	
	00						Bienes de uso	
	41						Bienes preexistentes	
	42						Construcciones	
	43						Muebles y equipo	
	44						Equipo de seguridad	
	45						Libros, revistas y otros elementos coleccionables	
	46						Otros de uso	
	47						Servicios	
	48						Activos intangibles	
	49						Transferencias	
	50						Transferencias	
	51						Transfer al sector privado p/financ. glos. des	
	52						Transfer al sector privado p/financ. glos. de cap	
	53						Transfer al sector público nacional p/financ. glos. des	
	54						Transfer al sector público nacional p/financ. glos. de cap	
	55						Transfer al sector público empresarial	
	56						Transfer a universidades nacionales	
	57						Transfer a enti. locales y municipales p/financ. glos. des	
	58						Transfer a enti. locales y municipales p/financ. glos. de cap	
	59						Transferencias al exterior	
	60						Además financieros	
	61						Además financieros	
	62						Préstamos a corto plazo	
	63						Préstamos a largo plazo	
	64						Títulos y valores	
	65						Incremento de disponibilidades	
	66						Incremento de cuentas a cobrar	
	67						Incremento de documentos a cobrar	
	68						Incremento de activos d/1 y similares a prov. y gerenciales	
	69						Cancelación de la deuda y disminución de otros pasivos	
	70						Servicio de la deuda y disminución de otros pasivos	
	71						Servicio de la deuda externa	
	72						Servicio de la deuda externa	
	73						Intereses por préstamos recibidos	
	74						Disminución de préstamos a corto plazo	
	75						Disminución de préstamos a largo plazo	
	76						Disminución de cuentas y documentos a cobrar	
	77						Disminución de depósitos en instituciones pub. financieras	
	78						Disminución de otros pasivos	
	79						Conversión de la deuda	
	80						Otros gastos	
	81						Otros gastos	
	82						Intereses de instituciones públicas financieras	
	83						Depreciación y amortización	
	84						Desamortiz y bonificaciones	
	85						Otros créditos	
	86						Disminución del patrimonio	
	87						Gastos figurativos	
	88						Gastos figurativos	
	89						Gastos figurativos de la adm. prov. p/financ. glos. des	
	90						Gastos figurativos de la adm. prov. p/financ. glos. de cap	
	91						Gastos figurativos de la adm. prov. p/financ. glos. des	
	92						Gastos figurativos de la adm. prov. p/financ. glos. de cap	
	93						Gastos figurativos de la adm. prov. p/financ. glos. des	
	94						Gastos figurativos de la adm. prov. p/financ. glos. de cap	
	95						Gastos figurativos de la adm. prov. p/financ. glos. des	
	96						Gastos figurativos de la adm. prov. p/financ. glos. de cap	
	97						Gastos figurativos de la adm. prov. p/financ. glos. des	
	98						Gastos figurativos de la adm. prov. p/financ. glos. de cap	
	99						Gastos figurativos de la adm. prov. p/financ. glos. des	
	00						Gastos figurativos de la adm. prov. p/financ. glos. de cap	
	01						Gastos figurativos de la adm. prov. p/financ. glos. des	
	02						Gastos figurativos de la adm. prov. p/financ. glos. de cap	
	03						Gastos figurativos de la adm. prov. p/financ. glos. des	
	04						Gastos figurativos de la adm. prov. p/financ. glos. de cap	
	05						Gastos figurativos de la adm. prov. p/financ. glos. des	
	06						Gastos figurativos de la adm. prov. p/financ. glos. de cap	
	07						Gastos figurativos de la adm. prov. p/financ. glos. des	
	08						Gastos figurativos de la adm. prov. p/financ. glos. de cap	
	09						Gastos figurativos de la adm. prov. p/financ. glos. des	
	10						Gastos figurativos de la adm. prov. p/financ. glos. de cap	
	11						Gastos figurativos de la adm. prov. p/financ. glos. des	
	12						Gastos figurativos de la adm. prov. p/financ. glos. de cap	
	13						Gastos figurativos de la adm. prov. p/financ. glos. des	
	14						Gastos figurativos de la adm. prov. p/financ. glos. de cap	
	15						Gastos figurativos de la adm. prov. p/financ. glos. des	
	16						Gastos figurativos de la adm. prov. p/financ. glos. de cap	
	17						Gastos figurativos de la adm. prov. p/financ. glos. des	
	18						Gastos figurativos de la adm. prov. p/financ. glos. de cap	
	19						Gastos figurativos de la adm. prov. p/financ. glos. des	
	20						Gastos figurativos de la adm. prov. p/financ. glos. de cap	
	21						Gastos figurativos de la adm. prov. p/financ. glos. des	
	22						Gastos figurativos de la adm. prov. p/financ. glos. de cap	
	23						Gastos figurativos de la adm. prov. p/financ. glos. des	
	24						Gastos figurativos de la adm. prov. p/financ. glos. de cap	
	25						Gastos figurativos de la adm. prov. p/financ. glos. des	
	26						Gastos figurativos de la adm. prov. p/financ. glos. de cap	
	27						Gastos figurativos de la adm. prov. p/financ. glos. des	
	28						Gastos figurativos de la adm. prov. p/financ. glos. de cap	
	29						Gastos figurativos de la adm. prov. p/financ. glos. des	
	30						Gastos figurativos de la adm. prov. p/financ. glos. de cap	
	31						Gastos figurativos de la adm. prov. p/financ. glos. des	
	32						Gastos figurativos de la adm. prov. p/financ. glos. de cap	
	33						Gastos figurativos de la adm. prov. p/financ. glos. des	
	34						Gastos figurativos de la adm. prov. p/financ. glos. de cap	
	35						Gastos figurativos de la adm. prov. p/financ. glos. des	
	36						Gastos figurativos de la adm. prov. p/financ. glos. de cap	
	37						Gastos figurativos de la adm. prov. p/financ. glos. des	
	38						Gastos figurativos de la adm. prov. p/financ. glos. de cap	
	39						Gastos figurativos de la adm. prov. p/financ. glos. des	
	40						Gastos figurativos de la adm. prov. p/financ. glos. de cap	
	41						Gastos figurativos de la adm. prov. p/financ. glos. des	
	42						Gastos figurativos de la adm. prov. p/financ. glos. de cap	
	43						Gastos figurativos de la adm. prov. p/financ. glos. des	
	44						Gastos figurativos de la adm. prov. p/financ. glos. de cap	
	45						Gastos figurativos de la adm. prov. p/financ. glos. des	
	46						Gastos figurativos de la adm. prov. p/financ. glos. de cap	
	47						Gastos figurativos de la adm. prov. p/financ. glos. des	
	48						Gastos figurativos de la adm. prov. p/financ. glos. de cap	
	49						Gastos figurativos de la adm. prov. p/financ. glos. des	
	50						Gastos figurativos de la adm. prov. p/financ. glos. de cap	
	51						Gastos figurativos de la adm. prov. p/financ. glos. des	
	52						Gastos figurativos de la adm. prov. p/financ. glos. de cap	
	53						Gastos figurativos de la adm. prov. p/financ. glos. des	
	54						Gastos figurativos de la adm. prov. p/financ. glos. de cap	
	55						Gastos figurativos de la adm. prov. p/financ. glos. des	
	56						Gastos figurativos de la adm. prov. p/financ. glos. de cap	
	57						Gastos figurativos de la adm. prov. p/financ. glos. des	
	58						Gastos figurativos de la adm. prov. p/financ. glos. de cap	
	59						Gastos figurativos de la adm. prov. p/financ. glos. des	
	60						Gastos figurativos de la adm. prov. p/financ. glos. de cap	
	61						Gastos figurativos de la adm. prov. p/financ. glos. des	
	62						Gastos figurativos de la adm. prov. p/financ. glos. de cap	
	63						Gastos figurativos de la adm. prov. p/financ. glos. des	
	64						Gastos figurativos de la adm. prov. p/financ. glos. de cap	
	65						Gastos figurativos de la adm. prov. p/financ. glos. des	
	66						Gastos figurativos de la adm. prov. p/financ. glos. de cap	
	67						Gastos figurativos de la adm. prov. p/financ. glos. des	
	68						Gastos figurativos de la adm. prov. p/financ. glos. de cap	
	69						Gastos figurativos de la adm. prov. p/financ. glos. des	
	70						Gastos figurativos de la adm. prov. p/financ. glos. de cap	
	71						Gastos figurativos de la adm. prov. p/financ. glos. des	
	72						Gastos figurativos de la adm. prov. p/financ. glos. de cap	
	73						Gastos figurativos de la adm. prov. p/financ. glos. des	
	74						Gastos figurativos de la adm. prov. p/financ. glos. de cap	
	75						Gastos figurativos de la adm. prov. p/financ. glos. des	
	76						Gastos figurativos de la adm. prov. p/financ. glos. de cap	
	77						Gastos figurativos de la adm. prov. p/financ. glos. des	
	78						Gastos figurativos de la adm. prov. p/financ. glos. de cap	
	79						Gastos figurativos de la adm. prov. p/financ. glos. des	
	80						Gastos figurativos de la adm. prov. p/financ. glos. de cap	
	81						Gastos figurativos de la adm. prov. p/financ. glos. des	
	82						Gastos figurativos de la adm. prov. p/financ. glos. de cap	
	83						Gastos figurativos de la adm. prov. p/financ. glos.	





RECURSOS HUMANOS  
POR UNIDAD DE ORGANIZACION U ORGANISMO

Jurisdicción: SECRETARIA DE RELACIONES INSTITUCIONALES  
 Organismo:  
 Unidad de Organización: DIRECCION DE CEREMONIAL  
 Finalidad: 4  
 Función: 2

IPP	Denominación	Cantidad de	
		Categoría	Horas Cátedra
11	PERSONAL PERMANENTE	6	0
	AUTORIDADES SUPERIORES	1	0
	Gobernador		
	Vice-Gobernador		
	Ministros		
	Secretaría General		
	Secretarías		
	Subsecretarías		
	Coordinadores	1	
	Delegados		
	Jefe de Policía		
	Sub-Jefe de Policía		
	Contador General		
	Tesorero General		
	PERSONAL DE GABINETE	0	0
	Secretario Privado del Gobernador		
	Secretario Privado de Ministro		
	Ayudante		
	Secretarios		
	Asistente		
	PERSONAL DIRIGIVO	0	0
	Director General		
	Subdirector General		
	Director		
	Director de Servicio		
	PERSONAL SUPERIOR	2	0
	Jefe de Departamento		
	Jefe de División	2	
	PERSONAL ADMINISTRATIVO Y TECNICO	3	0
	Categoría 24		
	Categoría 23		
	Categoría 22	1	
	Categoría 21		
	Categoría 20		
	Categoría 19		
	Categoría 18		
	Categoría 17	1	
	Categoría 16		
	Categoría 15		
	Categoría 14		
	Categoría 13		
	Categoría 12		
	Categoría 11		
	Categoría 10	1	
	Subgrupo D		
	Subgrupo C		
	Subgrupo B		
	Subgrupo A		
	PERSONAL OBRERO, MAESTRANZA Y SERV.	0	0
	Categoría 19		
	Categoría 18		
	Categoría 17		
	Categoría 16		
	Categoría 15		
	Categoría 14		
	Categoría 13		
	Categoría 12		
	Categoría 11		
	Categoría 10		
12	PERSONAL NO PERMANENTE	0	0
	PERSONAL ADMINISTRATIVO Y TECNICO	0	0
	Categoría 24		
	Categoría 23		
	Categoría 22		
	Categoría 21		
	Categoría 20		
	Categoría 19		
	Categoría 18		
	Categoría 17		
	Categoría 16		
	Categoría 15		
	Categoría 14		
	Categoría 13		
	Categoría 12		
	Categoría 11		
	Categoría 10		
	Subgrupo D		
	Subgrupo C		
	Subgrupo B		
	Subgrupo A		
	PERSONAL OBRERO, MAESTRANZA Y SERV.	0	0
	Categoría 19		
	Categoría 18		
	Categoría 17		
	Categoría 16		
	Categoría 15		
	Categoría 14		
	Categoría 13		
	Categoría 12		
	Categoría 11		
	Categoría 10		
13	SERVICIOS EXTRAORDINARIOS		
14	ASIGNACIONES FAMILIARES		
15	ASISTENCIA SOCIAL AL PERSONAL		
16	BENEFICIOS Y COMPENSACIONES		
1	TOTAL GENERAL	6	0

Planilla Nº  
**ADMINISTRACION CENTRAL**  
**COMPOSICION DEL GASTO POR OBJETO DEL GASTO - Detalle Analítico - en pesos**

Jurisdicción		Unidad Ejecutora		Programa		Cuenta		Descripción	Gastos por Objeto
1.1.1.	03.10	103	SECRETARIA DE RELACIONES INSTITUCIONALES	SECRETARIA DE RELACIONES INSTITUCIONALES	SECRETARIA DE RELACIONES INSTITUCIONALES	SECRETARIA DE RELACIONES INSTITUCIONALES	SECRETARIA DE RELACIONES INSTITUCIONALES		
Unidad Ejecutora	Finalidad	Función	Financiamiento	Finalidad	Función	Financiamiento	Financiamiento		
1	00			4	2	11	11	Gastos en personal	210.936
	00						11	Gastos en personal	210.936
	11						11	Personal permanente	
	12						12	Personal temporario	
	13						13	Servicios extraordinarios	
	14						14	Argumentos técnicos	
	15						15	Asistencia técnica al personal	
	18						18	Beneficios y compensaciones	
2	00			4	2	11	11	Bienes de consumo	4.029
	00						11	Bienes de consumo	4.029
	21						21	Productos alimentarios, agropecuarios y forestales	
	22						22	Textiles y vestuario	
	23						23	Productos de papel, cartón y cartones	
	24						24	Productos de cuero y caucho	
	25						25	Productos químicos combustibles e hidrocarburos	
	26						26	Productos de minerales no metálicos	
	27						27	Productos metálicos	
	28						28	Minerales	
	29						29	Otros bienes de consumo	
3	00			4	2	11	11	Servicios no personales	25.732
	00						11	Servicios no personales	25.732
	21						21	Servicios básicos	
	22						22	Alquileres y derechos	
	23						23	Mantenimiento, reparación y limpieza	
	24						24	Servicios legales y profesionales	
	25						25	Servicios notariales y bancarios	
	26						26	PUBLICIDAD Y PROPAGANDA	
	27						27	Imprenta y libros	
	28						28	Impuesto, derechos y tasas	
	30						30	Otros servicios	
4	00			4	2	11	11	Bienes de uso	
	00						11	Bienes de uso	
	41						41	Bienes preexistentes	
	42						42	Construcciones	
	43						43	Muebles y equipos	
	44						44	Equipos de seguridad	
	45						45	Libros, revistas y otros elementos coleccionables	
	46						46	Obras de arte	
	47						47	Bicicicletas	
	48						48	Activos intangibles	
5	00							Transferencias	
	00							Transferencias	
	51						51	Transf. al sector privado p/financ. gros. des.	
	52						52	Transf. al sector privado p/financ. gros. de capital	
	53						53	Transf. al sector público nacional p/financ. gros. des.	
	54						54	Transf. al sector público nacional p/financ. gros. de cap.	
	55						55	Transf. al sector público empresarial	
	56						56	Transf. a universidades nacionales	
	57						57	Transf. a ent. locales y municipales p/financ. gros. des.	
	58						58	Transf. a ent. locales y municipales p/financ. gros. de cap.	
	59						59	Transferencias al exterior	
6	00							Activos financieros	
	00							Activos financieros	
	01						01	Aportes de capital	
	02						02	Prestamos a corto plazo	
	03						03	Prestamos a largo plazo	
	04						04	Estados y reservas	
	05						05	Incremento de disponibilidades	
	06						06	Incremento de cuentas a cobrar	
	07						07	Incremento de documentos a cobrar	
	08						08	Incremento de activos no financieros a prov. y cobrables	
	09						09	Servicio de la deuda y disminución de otros pasivos	
7	00							Servicio de la deuda y disminución de otros pasivos	
	00							Servicio de la deuda y disminución de otros pasivos	
	71						71	Servicio de la deuda interna	
	72						72	Servicio de la deuda externa	
	73						73	Intereses por préstamos recibidos	
	74						74	Disminución de préstamos a corto plazo	
	75						75	Disminución de préstamos a largo plazo	
	76						76	Disminución de cuentas y documentos a cobrar	
	77						77	Disminución de deudas en instituciones pub. financieras	
	78						78	Disminución de otros pasivos	
	79						79	Conversión de la deuda	
8	00							Otros gastos	
	00							Otros gastos	
	81						81	Intereses de instituciones públicas financieras	
	82						82	Depreciación y amortización	
	83						83	Desamortiz. y bonificaciones	
	84						84	Otros créditos	
	85						85	Disminución del patrimonio	
9	00							Gastos figurativos	
	00							Gastos figurativos	
	91						91	Gastos figurativos de la adm. publ. p/transferencias des.	
	92						92	Gastos figurativos de la adm. publ. p/transferencias de cap.	
	93						93	Gastos figurativos de la adm. publ. p/oper. financieras	
Totales									300.597

Planilla Nº  
**ADMINISTRACION CENTRAL**  
**JURISDICCION:** SECRETARIA DE RELACIONES INSTITUCIONALES  
**COMPOSICION DEL GASTO POR NATURALEZA ECONOMICA E INSTITUCIONAL**  
 (en pesos)

Naturaleza económica	Total
Gastos Corrientes	300.597
Gastos de consumo	300.597
Gastos en personal	210.936
Bienes de consumo	4.029
Servicios no personales	25.732
Transferencias	
Gastos de Capital	
Bienes de uso	
Construcciones	
Otros bienes de uso	
Aplicaciones Financieras	
Activos financieros	
Servicio de la deuda	
Otros Gastos	
Gastos Figurativos	
<b>Total</b>	<b>300.597</b>

Planilla Nº  
**ADMINISTRACION CENTRAL**  
**JURISDICCION:** SECRETARIA DE RELACIONES INSTITUCIONALES  
**COMPOSICION DEL GASTO POR FUENTE DE FINANCIAMIENTO**  
 (en pesos)

Fuente de financiamiento	Unidad Ejecutora 103
1. Fuentes de financiamiento internas	300.597
1.1. Tesoro provincial	300.597
1.2. Recursos propios	
1.3. Recursos con afectación específica	
1.4. Transferencias internas	
1.5. Crédito interno	
2. Fuentes de financiamiento externas	
2.1. Transferencias externas	
2.2. Crédito externo	
<b>Total</b>	<b>300.597</b>

Planilla Nº  
**ADMINISTRACION CENTRAL**  
**JURISDICCION:** SECRETARIA DE RELACIONES INSTITUCIONALES  
**COMPOSICION DEL GASTO POR FINALIDAD Y FUNCION**  
 (en pesos)

Finalidad y Función	Unidad Ejecutora 103
1. Administración Gubernamental	
1.1. Legislativa	
1.2. Judicial	
1.3. Dirección superior ejecutiva	
1.4. Relaciones exteriores	
1.5. Relaciones interiores	
1.6. Administración fiscal	
1.7. Control de la gestión pública	
1.8. Información y estadísticas básicas	
2. Servicios de defensa y seguridad	
2.1. Seguridad interior	
2.2. Sistema penal	
3. Servicios sociales	
3.1. Salud	
3.2. Promoción y asistencia social	
3.3. Seguridad social	
3.4. Educación y cultura	
3.4.1. Educación elemental	
3.4.2. Educación media y técnica	
3.4.3. Educación superior y universitaria	
3.4.4. Cultura	
3.4.5. Deporte y recreación	
3.5. Ciencia y técnica	
3.6. Trabajo	
3.7. Vivienda y urbanismo	
3.8. Agua potable y alcantarillado	
3.9. Otros servicios urbanos	
4. Servicios económicos	300.597
4.1. Energía, combustible y minería	
4.2. Comunicaciones	300.597
4.3. Transporte	
4.4. Ecología y medio ambiente	
4.5. Agricultura	
4.6. Industria	
4.7. Comercio, turismo y otros servicios	
4.8. Seguros y finanzas	
5. Deuda pública	
5.1. Servicios de la deuda pública	
<b>Total</b>	<b>300.597</b>

851




RECURSOS HUMANOS  
POR UNIDAD DE ORGANIZACION U ORGANISMO

Jurisdicción: SECRETARIA DE RELACIONES INSTITUCIONALES  
 Organismo:  
 Unidad de Organizaci: DIRECCION DE INFORMACION PUBLICA  
 Finalidad: 4  
 Función: 2

IPP	Denominación	Cantidad de	
		Cargos	Horas Cátedra
11	PERSONAL PERMANENTE	14	0
	AUTORIDADES SUPERIORES	7	0
	Gobernador		
	Vice-Gobernador		
	Ministros		
	Secretario General		
	Secretarios		
	Subsecretarios		
	Coordinadores		
	Gerentes	2	
	Jefe de Policía		
	Sub-Jefe de Policía		
	Comisario General		
	Tesorero General		
	PERSONAL DE GABINETE	0	0
	Secretario Privado del Gobernador		
	Secretario Privado de Ministro		
	Asesor		
	Secretarios		
	Asistentes		
	PERSONAL DIRECTIVO	2	0
	Director General		
	Subdirector General		
	Director	2	
	Director de Servicio		
	PERSONAL SUPERIOR	2	0
	Jefe de Departamento	1	
	Jefe de División	1	
	PERSONAL ADMINISTRATIVO Y TECNICO	6	0
	Categoría 24	1	
	Categoría 23		
	Categoría 22	1	
	Categoría 21	2	
	Categoría 20		
	Categoría 19	1	
	Categoría 18		
	Categoría 17		
	Categoría 16		
	Categoría 15	2	
	Categoría 14		
	Categoría 13		
	Categoría 12		
	Categoría 11		
	Categoría 10	1	
	Subgrupo I)		
	Subgrupo C		
	Subgrupo B		
	Subgrupo A		
	PERSONAL OBRERO, MAESTRANZA Y SERV.	0	0
	Categoría 19		
	Categoría 18		
	Categoría 17		
	Categoría 16		
	Categoría 15		
	Categoría 14		
	Categoría 13		
	Categoría 12		
	Categoría 11		
	Categoría 10		
	PERSONAL NO PERMANENTE	0	0
	PERSONAL ADMINISTRATIVO Y TECNICO	0	0
	Categoría 24		
	Categoría 23		
	Categoría 22		
	Categoría 21		
	Categoría 20		
	Categoría 19		
	Categoría 18		
	Categoría 17		
	Categoría 16		
	Categoría 15		
	Categoría 14		
	Categoría 13		
	Categoría 12		
	Categoría 11		
	Categoría 10		
	Subgrupo D		
	Subgrupo C		
	Subgrupo B		
	Subgrupo A		
	PERSONAL OBRERO, MAESTRANZA Y SERV.	0	0
	Categoría 19		
	Categoría 18		
	Categoría 17		
	Categoría 16		
	Categoría 15		
	Categoría 14		
	Categoría 13		
	Categoría 12		
	Categoría 11		
	Categoría 10		
13	SERVICIOS EXTRAORDINARIOS		
14	ASIGNACIONES FAMILIARES		
15	ASISTENCIA SOCIAL AL PERSONAL		
16	PREMIOS Y COMPLEMENTOS		
1	TOTAL GENERAL	14	0

*[Handwritten signatures and initials]*





# REGISTRADO BAJO EL Nº 542

RECURSOS HUMANOS  
POR UNIDAD DE ORGANIZACION U ORGANISMO

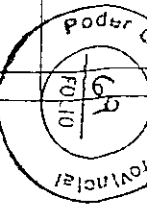
Jurisdicción: SECRETARIA DE RELACIONES INSTITUCIONALES  
 Organismo:  
 Unidad de Organización: COORDINACION PROVINCIAL DE CULTURA  
 Fimidad: 3  
 Función: 44

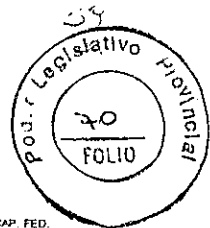
IPP	Denominación	Cantidad de	
		Cargos	Horas Cátedra
11	PERSONAL PERMANENTE	0	0
	AUTORIDADES SUPERIORES	1	0
	Gobernador		
	Vice-Gobernador		
	Ministros		
	Secretario General		
	Subsecretarios		
	Coordinadores	1	
	Delegados		
	Jefe de Policía		
	Sub-Jefe de Policía		
	Contador General		
	Tesorero General		
	PERSONAL DE GABINETE	0	0
	Secretario Privado del Gobernador		
	Secretario Privado de Ministro		
	Asesor		
	Secretario		
	Asistente		
	PERSONAL IRREGULAR		0
	Director General		
	Subdirector General		
	Director	1	
	Director de Servicio		
	PERSONAL SUPERIOR	2	0
	Jefe de Departamento	2	
	Jefe de División		
	PERSONAL ADMINISTRATIVO Y TECNICO	0	0
	Categoría 24		
	Categoría 23		
	Categoría 22		
	Categoría 21		
	Categoría 20		
	Categoría 19		
	Categoría 18		
	Categoría 17	3	
	Categoría 16	1	
	Categoría 15	2	
	Categoría 14		
	Categoría 13		
	Categoría 12		
	Categoría 11		
	Categoría 10		
	Subgrupo D		
	Subgrupo C		
	Subgrupo B		
	Subgrupo A		
	PERSONAL OBRERO, MAESTRANZA Y SERV.	0	0
	Categoría 19		
	Categoría 18		
	Categoría 17		
	Categoría 16		
	Categoría 15		
	Categoría 14		
	Categoría 13		
	Categoría 12		
	Categoría 11		
	Categoría 10		
	PERSONAL NO PERMANENTE	0	0
	PERSONAL ADMINISTRATIVO Y TECNICO	0	0
	Categoría 24		
	Categoría 23		
	Categoría 22		
	Categoría 21		
	Categoría 20		
	Categoría 19		
	Categoría 18		
	Categoría 17		
	Categoría 16		
	Categoría 15		
	Categoría 14		
	Categoría 13		
	Categoría 12		
	Categoría 11		
	Categoría 10		
	Subgrupo D		
	Subgrupo C		
	Subgrupo B		
	Subgrupo A		
	PERSONAL OBRERO, MAESTRANZA Y SERV.	0	0
	Categoría 19		
	Categoría 18		
	Categoría 17		
	Categoría 16		
	Categoría 15		
	Categoría 14		
	Categoría 13		
	Categoría 12		
	Categoría 11		
	Categoría 10		
13	SERVICIOS EXTRADONATIVOS		
14	ASIGNACIONES FAMILIARES		
15	ASISTENCIA SOCIAL AL PERSONAL		
16	BENEFICIOS Y COMPENSACIONES		
1	TOTAL GENERAL	9	0

*[Handwritten signature]*

ADMINISTRACION CENTRAL  
 JURISDICCION: REPRESENTACION OFICIAL DEL GOBIERNO EN CAPITAL FEDERAL  
 COMPOSICION DEL GASTO POR FINALIDAD - FUNCION Y CARACTER ECONOMICO  
 (en pesos)

FINALIDAD - FUNCION	CARACTER ECONOMICO	Total General	Total Gastos Corrientes	Gastos de Consumo			Transferencias	Total Gastos de Capital	Bienes de Uso		Total Aplicaciones Financieras	Activos financieros	Servicio de la deuda	Total Otros Gastos
				Gastos en personal	Bienes de consumo	Servicios no personales			Construcciones	Otros bienes de uso				
1. Administración Gubernamental		628.655	607.655	345.155	7.080	255.420		21.000		21.000				
1.1. Legislativa														
1.2. Judicial														
1.3. Dirección superior ejecutiva		628.655	607.655	345.155	7.080	255.420		21.000		21.000				
1.4. Relaciones exteriores														
1.5. Relaciones interiores														
1.6. Administración fiscal														
1.7. Control de la gestión pública														
1.8. Información y estadísticas básicas														
2. Servicios de defensa y seguridad														
2.1. Seguridad interior														
2.2. Sistema penal														
3. Servicios sociales														
3.1. Salud														
3.2. Promoción y asistencia social														
3.3. Seguridad social														
3.4. Educación y cultura														
3.4.1. Educación elemental														
3.4.2. Educación media y técnica														
3.4.3. Educación superior y universitaria														
3.4.4. Cultura														
3.4.5. Deporte y recreación														
3.5. Ciencia y técnica														
3.6. Trabajo														
3.7. Vivienda y urbanismo														
3.8. Agua potable y alcantarillado														
3.9. Otros servicios urbanos														
4. Servicios económicos														
4.1. Energía, combustible y minería														
4.2. Comunicaciones														
4.3. Transporte														
4.4. Ecología y medio ambiente														
4.5. Agricultura														
4.6. Industria														
4.7. Comercio, turismo y otros servicios														
4.8. Seguros y finanzas														
5. Deuda pública														
5.1. Servicios de la deuda pública														
Total		628.655	607.655	345.155	7.080	255.420		21.000		21.000				





Planilla N°  
ADMINISTRACION CENTRAL  
COMPOSICION DEL GASTO POR OBJETO DEL GASTO - Detalle Analítico - en pesos

Aprobación		1.1.1		03.11		REPRESENTACION DEL GOBIERNO DE TDF EN CAP. FED.		
Unidad Ejecutora				101		DIRECCION DE ADMINISTRACION		
Programa	Subprograma	Objeto	Detalle	Función	Financiamiento	Detalle	Importe por Objeto	
1	00			1	3	11	Gastos en personal	315.156
	00						Gastos en personal	315.156
	11						Personal permanente	
	12						Personal temporario	
	13						Servicios extraordinarios	
	14						Asignaciones familiares	
	15						Asignaciones al personal	
	16						Derechos y prestaciones	
2	00			1	3	11	Bienes de consumo	1.090
	00						Bienes de consumo	1.090
	21						Productos agropecuarios y forestales	
	22						Productos y servicios	
	23						Productos de papel, cartón e impresos	
	24						Productos de cuero y caucho	
	25						Productos químicos combustibles y lubricantes	
	26						Productos químicos no metálicos	
	27						Productos metálicos	
	28						Materiales	
	29						Otros bienes de consumo	
3	00			1	3	11	Servicios no personales	255.420
	00						Servicios no personales	255.420
	31						Servicios básicos	
	32						Alquileres y derechos	
	33						Mantenimiento reparaciones y limpieza	
	34						Servicios técnicos y profesionales	
	35						Servicios contables y financieros	
	36						Publicidad y propaganda	
	37						Pasajes y viajes	
	38						Impuestos, derechos y tasas	
	39						Otros servicios	
4	00			1	3	11	Bienes de uso	21.000
	00						Bienes de uso	21.000
	41						Bienes preexistentes	
	42						Construcciones	
	43						Muebles y equipo	
	44						Equipo de seguridad	
	45						Libros, revistas y otros elementos coleccionables	
	46						Obras de arte	
	47						Servicios	
	48						Activos intangibles	
5	00						Transferencias	
	00						Transferencias	
	51						Transf. al sector privado plineam. glos. des.	
	52						Transf. al sector privado plineam. glos. de capital	
	53						Transf. al sector público nacional plineam. glos. des.	
	54						Transf. al sector público nacional plineam. glos. de cap.	
	55						Transf. al sector público empresarial	
	56						Transf. a universidades nacionales	
	57						Transf. a entid. locales y municipales plineam. glos. des.	
	58						Transf. a entid. locales y municipales plineam. glos. de cap.	
	59						Transferencias al exterior	
6	00						Activos financieros	
	00						Activos financieros	
	61						Aportes de capital	
	62						Préstamos a corto plazo	
	63						Préstamos a largo plazo	
	64						Trámites y valores	
	65						Incremento de disponibilidades	
	66						Incremento de cuentas a cobrar	
	67						Incremento de documentos a cobrar	
	68						Incrementos de activos af. y adelantos a prest. y compañías	
	69						Servicio de la deuda y dimensión de otros pasivos	
	70						Servicio de la deuda y dimensión de otros pasivos	
	71						Servicio de la deuda externa	
	72						Intereses por préstamos recibidos	
	73						Intereses por préstamos recibidos	
	74						Diminución de préstamos a corto plazo	
	75						Diminución de préstamos a largo plazo	
	76						Diminución de cuentas y documentos a cobrar	
	77						Diminución de depósitos en instituciones rub. financieras	
	78						Diminución de otros pasivos	
	79						Conversion de la deuda	
7	00						Otros gastos	
	00						Otros gastos	
	81						Intereses de prestaciones públicas financieras	
	82						Depreciación y amortización	
	83						Desembolsos y desembolsos	
	84						Otros pérdidas	
	85						Diminución del patrimonio	
8	00						Gastos figurativos	
	00						Gastos figurativos	
	91						Gastos figurativos de la adm. para prestaciones des.	
	92						Gastos figurativos de la adm. para prestaciones de cap.	
	93						Gastos figurativos de la adm. para prestaciones financieras	
Total:							628.655	

Planilla N°  
ADMINISTRACION CENTRAL  
JURISDICCION: REPRESENTACION DEL GOBIERNO DE TDF EN CAP. FED.  
COMPOSICION DEL GASTO POR NATURALEZA ECONOMICA E INSTITUCIONAL  
(en pesos)

Naturaleza económica	Total
Gastos Corrientes	607.655
Gastos de consumo	607.655
Gastos en personal	345.155
Bienes de consumo	7.090
Servicios no personales	255.420
Transferencias	
Gastos de Capital	21.000
Bienes de uso	21.000
Construcciones	
Otros bienes de uso	21.000
Aplicaciones Financieras	
Activos financieros	
Servicio de la deuda	
Otros Gastos	
Gastos Figurativos	
<b>Total</b>	<b>628.655</b>

Planilla N°  
ADMINISTRACION CENTRAL  
JURISDICCION: REPRESENTACION DEL GOBIERNO DE TDF EN CAP. FED.  
COMPOSICION DEL GASTO POR FUENTE DE FINANCIAMIENTO  
(en pesos)

Fuente de Financiamiento	Unidad Ejecutora
1. Fuentes de financiamiento internas	101
1.1. Tesoro provincial	628.655
1.2. Recursos propios	628.655
1.3. Recursos con afectación específica	
1.4. Transferencias Internas	
1.5. Crédito interno	
2. Fuente de financiamiento externas	
2.1. Transferencias externas	
2.2. Crédito externo	
<b>Total</b>	<b>628.655</b>

Planilla N°  
ADMINISTRACION CENTRAL  
JURISDICCION: REPRESENTACION DEL GOBIERNO DE TDF EN CAP. FED.  
COMPOSICION DEL GASTO POR FINALIDAD Y FUNCION  
(en pesos)

Finalidad y Función	Unidad Ejecutora
1. Administración Gubernamental	628.655
1.1. Legislativa	
1.2. Judicial	
1.3. Dirección superior ejecutiva	628.655
1.4. Relaciones exteriores	
1.5. Relaciones interiores	
1.6. Administración fiscal	
1.7. Control de la gestión pública	
1.8. Información y estadísticas básicas	
2. Servicios de defensa y seguridad	
2.1. Seguridad interior	
2.2. Sistema penal	
3. Servicios sociales	
3.1. Salud	
3.2. Promoción y asistencia social	
3.3. Seguridad social	
3.4. Educación y cultura	
3.4.1. Educación elemental	
3.4.2. Educación media y técnica	
3.4.3. Educación superior y universitaria	
3.4.4. Cultura	
3.4.5. Deporte y recreación	
3.5. Ciencia y técnica	
3.6. Trabajo	
3.7. Vivienda y urbanismo	
3.8. Agua potable y alcantarillado	
3.9. Otros servicios urbanos	
4. Servicios económicos	
4.1. Energía, combustible y minería	
4.2. Comunicaciones	
4.3. Transporte	
4.4. Ecología y medio ambiente	
4.5. Agricultura	
4.6. Industria	
4.7. Comercio, turismo y otros servicios	
4.8. Seguros y finanzas	
5. Deuda pública	
5.1. Servicios de la deuda pública	
<b>Total</b>	<b>628.655</b>



RECURSOS HUMANOS  
POR UNIDAD DE ORGANIZACION U ORGANISMO

Jurisdicción: REPRESENTACION OFICIAL DEL GOBIERNO EN C.F.  
 Organismo:  
 Unidad de Organización: DIRECCION DE ADMINISTRACION  
 Finalidad: 1  
 Función: 3

IPP	Denominación	Cantidad de	
		Cargos	Horas Cálculo
11	PERSONAL PERMANENTE	24	0
	AUTORIDADES SUPERIORES	1	0
	Gobernador		
	Vice Gobernador		
	Ministros		
	Secretario General		
	Secretarios		
	Subsecretarios		
	Coordinadores		
	Representante del Gob. en Cap. Fed.	1	
	Jefe de Policía		
	Sub-Jefe de Policía		
	Contador General		
	Tesorero General		
	PERSONAL DE GABINETE	3	0
	Secretario Privado del Gobernador		
	Secretario Privado de Ministro		
	Asesor		
	Secretarios	1	
	Asistente	2	
	PERSONAL INGRESIVO	3	0
	Director General	1	
	Subdirector General		
	Director	2	
	Director de Servicio		
	PERSONAL SUPERIOR	8	0
	Jefe de Departamento		
	Jefe de División	8	
	PERSONAL ADMINISTRATIVO Y TECNICO	0	0
	Categoría 24	1	
	Categoría 23	1	
	Categoría 22	1	
	Categoría 21	1	
	Categoría 20		
	Categoría 19		
	Categoría 18		
	Categoría 17		
	Categoría 16	1	
	Categoría 15	2	
	Categoría 14		
	Categoría 13		
	Categoría 12		
	Categoría 11		
	Categoría 10	2	
	Subgrupo D		
	Subgrupo C		
	Subgrupo B		
	Subgrupo A		
	PERSONAL OBRERO, MAESTRANZA Y SERV.	0	0
	Categoría 19		
	Categoría 18		
	Categoría 17		
	Categoría 16		
	Categoría 15		
	Categoría 14		
	Categoría 13		
	Categoría 12		
	Categoría 11		
	Categoría 10		
12	PERSONAL NO PERMANENTE	0	0
	PERSONAL ADMINISTRATIVO Y TECNICO	0	0
	Categoría 24		
	Categoría 23		
	Categoría 22		
	Categoría 21		
	Categoría 20		
	Categoría 19		
	Categoría 18		
	Categoría 17		
	Categoría 16		
	Categoría 15		
	Categoría 14		
	Categoría 13		
	Categoría 12		
	Categoría 11		
	Categoría 10		
	Subgrupo D		
	Subgrupo C		
	Subgrupo B		
	Subgrupo A		
	PERSONAL OBRERO, MAESTRANZA Y SERV.	0	0
	Categoría 19		
	Categoría 18		
	Categoría 17		
	Categoría 16		
	Categoría 15		
	Categoría 14		
	Categoría 13		
	Categoría 12		
	Categoría 11		
	Categoría 10		
13	SERVICIOS EXTRAORDINARIOS		
14	ASIGNACIONES FAMILIARES		
15	ASISTENCIA SOCIAL AL PERSONAL		
16	BENEFICIOS Y COMPENSACIONES		
1	TOTAL GENERAL	24	0

*[Handwritten signatures]*



**ADMINISTRACION CENTRAL**  
**JURISDICCION: SECRETARIA DE SEGURIDAD**  
**COMPOSICION DEL GASTO POR FINALIDAD - FUNCION Y CARÁCTER ECÓNOMICO**  
(en pesos)

CARACTER ECONOMICO FINALIDAD - FUNCION	Total General	Total Gastos Corrientes	Gastos de Consumo			Transferencias	Total Gastos de Capital	Bienes de Uso		Total Aplicaciones Financieras	Activos financieros	Servicio de la deuda	Total de Otros Gastos
			Gastos en personal	Bienes de consumo	Servicios no personales			Construcciones	Otros bienes de uso				
1. Administración Gubernamental	2.091.199	2.091.199	1.700.000	65.337	325.861								
1.1. Legislativa													
1.2. Judicial													
1.3. Dirección superior ejecutiva													
1.4. Relaciones exteriores													
1.5. Relaciones interiores													
1.6. Administración fiscal													
1.7. Control de la gestión pública													
1.8. Información y estadísticas básicas	2.091.199	2.091.199	1.700.000	65.337	325.861								
2. Servicios de defensa y seguridad	32.956.027	32.956.027	30.756.027	700.000	1.500.000								
2.1. Seguridad interior	32.956.027	32.956.027	30.756.027	700.000	1.500.000								
2.2. Sistema penal													
3. Servicios sociales	240.000	240.000	200.000	20.000	20.000								
3.1. Salud													
3.2. Promoción y asistencia social													
3.3. Seguridad social	240.000	240.000	200.000	20.000	20.000								
3.4. Educación y cultura													
3.4.1. Educación elemental													
3.4.2. Educación media y técnica													
3.4.3. Educación superior y universitaria													
3.4.4. Cultura													
3.4.5. Deporte y recreación													
3.5. Ciencia y técnica													
3.6. Trabajo													
3.7. Vivienda y urbanismo													
3.8. Agua potable y alcantarillado													
3.9. Otros servicios urbanos													
4. Servicios económicos													
4.1. Energía, combustible y minería													
4.2. Comunicaciones													
4.3. Transporte													
4.4. Ecología y medio ambiente													
4.5. Agricultura													
4.6. Industria													
4.7. Comercio, turismo y otros servicios													
4.8. Seguros y finanzas													
5. Deuda pública													
5.1. Servicios de la deuda pública													
<b>Total</b>	<b>35.287.228</b>	<b>35.287.228</b>	<b>32.656.027</b>	<b>785.337</b>	<b>1.845.861</b>								



RECURSOS HUMANOS  
POR UNIDAD DE ORGANIZACION U ORGANISMO

542



Jurisdicción: SECRETARIA DE SEGURIDAD  
 Organismo:  
 Unidad de Organizaci: DIRECCION DE ADMINISTRACION  
 Finalidad: 1  
 Función: 3

IPP	Denominación	Cantidad de	
		Cargos	Horas Cátedra
11	PERSONAL PERMANENTE	14	0
	AUTORIDADES SUPERIORES	3	0
	Gobernador		
	Vice-Gobernador		
	Ministros		
	Secretario General		
	Secretarios	1	
	Subsecretarios	2	
	Coordinadores		
	Delegados		
	Jefe de Policía		
	Sub-Jefe de Policía		
	Contador General		
	Tesorero General		
	PERSONAL DE CABINETE	4	0
	Secretario Privado del Gobernador		
	Secretario Privado de Ministro		
	Ayudante		
	Secretario		
	Asesor	4	
	PERSONAL DIRECTIVO	2	0
	Director General		
	Subdirector General		
	Director	2	
	Director de Servicio		
	PERSONAL SUPERIOR	3	0
	Jefe de Departamento	3	
	Jefe de División		
	PERSONAL ADMINISTRATIVO Y TECNICO	2	0
	Categoría 24	1	
	Categoría 23		
	Categoría 22		
	Categoría 21	1	
	Categoría 20		
	Categoría 19		
	Categoría 18		
	Categoría 17		
	Categoría 16		
	Categoría 15		
	Categoría 14		
	Categoría 13		
	Categoría 12		
	Categoría 11		
	Categoría 10		
	Subgrupo D		
	Subgrupo C		
	Subgrupo B		
	Subgrupo A		
	PERSONAL OBRERO, MAESTRANZA Y SERV.	0	0
	Categoría 19		
	Categoría 18		
	Categoría 17		
	Categoría 16		
	Categoría 15		
	Categoría 14		
	Categoría 13		
	Categoría 12		
	Categoría 11		
	Categoría 10		
	PERSONAL NO PERMANENTE	0	0
	PERSONAL ADMINISTRATIVO Y TECNICO	0	0
	Categoría 24		
	Categoría 23		
	Categoría 22		
	Categoría 21		
	Categoría 20		
	Categoría 19		
	Categoría 18		
	Categoría 17		
	Categoría 16		
	Categoría 15		
	Categoría 14		
	Categoría 13		
	Categoría 12		
	Categoría 11		
	Categoría 10		
	Subgrupo D		
	Subgrupo C		
	Subgrupo B		
	Subgrupo A		
	PERSONAL OBRERO, MAESTRANZA Y SERV.	0	0
	Categoría 19		
	Categoría 18		
	Categoría 17		
	Categoría 16		
	Categoría 15		
	Categoría 14		
	Categoría 13		
	Categoría 12		
	Categoría 11		
	Categoría 10		
13	SERVICIOS EXTRAORDINARIOS		
14	ASIGNACIONES FAMILIARES		
15	ASISTENCIA SOCIAL AL PERSONAL		
16	BENEFICIOS Y COMPENSACIONES		
1	TOTAL GENERAL	14	0

Handwritten signatures and initials.

Planilla N°  
ADMINISTRACION CENTRAL  
COMPOSICION DEL GASTO POR OBJETO DEL GASTO - Detalle Analitico - en pesos

Jurisdicción		1.1.1. 03.12 SECRETARIA DE SEGURIDAD									
Unidad Ejecutora		102 SUBSECRETARIA DE DROGA-DEPENDENCIA									
Programa											
Financiamiento	Partida Presup	Partida Presup	Partida Subpres	Finalidad	Función	Evento	Denominación	Gastos por Objeto			
1	00			3	3	11	Gastos en personal	200.000			
							Gastos en personal	200.000			
							Personal permanente				
							Personal temporario				
							Servicios estacionales				
							Asignaciones familiares				
							Asistencia social al personal				
							Beneficios y compensaciones				
2	00			3	3	11	Bienes de consumo	20.000			
							Bienes de consumo	20.000			
							Productos alimentarios agropecuarios y forestales				
							Textiles y papelería				
							Productos de papel, cartón e impresos				
							Productos de cuero y caucho				
							Productos químicos combustibles y lubricantes				
							Productos de metales no metálicos				
							Productos metálicos				
							Minerales				
							Otros bienes de consumo				
3	00			3	3	11	Servicios no personales	20.000			
							Servicios no personales	20.000			
							Servicios básicos				
							Alquileres y derechos				
							Mantenimiento, reparación y limpieza				
							Servicios (trabajo y profesionales)				
							Servicios comerciales y financieros				
							Publicidad y propaganda				
							Pasajes y viáticos				
							Impuesto, derechos y tasas				
							Otros servicios				
4	00						Bienes de uso				
							Bienes de uso				
							Bienes preexistentes				
							Construcciones				
							Maquinaría y equipo				
							Equipo de seguridad				
							Libros, revistas y otros materiales orientacionales				
							Otros de arte				
							Seminarios				
							Activos intangibles				
5	00						Transferencias				
							Transferencias				
							Traslado al sector privado/financ. gros. des				
							Traslado al sector privado/financ. gros. de capital				
							Traslado al sector público nacional/financ. gros. des				
							Traslado al sector público nacional/financ. gros. de cap				
							Traslado al sector público empresarial				
							Traslado a universidades nacionales				
							Traslado a nivel posgrado y posdoctoral/financ. gros. des				
							Traslado a nivel posgrado y posdoctoral/financ. gros. de cap				
							Transferencias al exterior				
							Activos financieros				
							Activos financieros				
							Aportes de capital				
							Préstamos a corto plazo				
							Préstamos a largo plazo				
							Impuestos y valores				
							Incremento de disponibilidades				
							Incremento de cuentas a cobrar				
							Incremento de documentos a cobrar				
							Incremento de adeudos al, y adeudos a prov. y contribuyentes				
							Cancelación de deuda y disminución de otros pasivos				
							Cancelación de la deuda externa				
							Cancelación de la deuda interna				
							Cancelación de la deuda externa				
							Intereses por préstamos recibidos				
							Disminución de préstamos a corto plazo				
							Disminución de préstamos a largo plazo				
							Disminución de cuentas y documentos a cobrar				
							Disminución de adeudos en obligaciones públicas financieras				
							Disminución de otros pasivos				
							Cancelación de la deuda				
							Otros gastos				
							Otros gastos				
							Intereses de instituciones públicas financieras				
							Desamortización y amortización				
							Desamortización y amortización				
							Otros pérdidas				
							Otros pérdidas				
							Disminución del patrimonio				
							Gastos figurativos				
							Gastos figurativos				
							Gastos figurativos de la adm. públ. p/inscripciones des				
							Gastos figurativos de la adm. públ. p/inscripciones de cap				
							Gastos figurativos de la adm. públ. p/inscripciones financieras				
Total								210.000			

Planilla N°  
ADMINISTRACION CENTRAL  
JURISDICCION: SECRETARIA DE SEGURIDAD  
COMPOSICION DEL GASTO POR NATURALEZA ECONOMICA E INSTITUCIONAL  
(en pesos)

Naturaleza económica	Total
Gastos Corrientes	240.000
Gastos de consumo	240.000
Gastos en personal	200.000
Bienes de consumo	20.000
Servicios no personales	20.000
Transferencias	
Gastos de Capital	
Bienes de uso	
Construcciones	
Otros bienes de uso	
Aplicaciones Financieras	
Activos financieros	
Servicio de la deuda	
Otros Gastos	
Gastos Figurativos	
<b>Total</b>	<b>240.000</b>

Planilla N°  
ADMINISTRACION CENTRAL  
JURISDICCION: SECRETARIA DE SEGURIDAD  
COMPOSICION DEL GASTO POR FUENTE DE FINANCIAMIENTO  
(en pesos)

Fuente de financiamiento	Unidad Ejecutora
1. Fuentes de financiamiento internas	240.000
1.1. Tesoro provincial	240.000
1.2. Recursos propios	
1.3. Recursos con afectación específica	
1.4. Transferencias internas	
1.5. Crédito interno	
2. Fuentes de financiamiento externas	
2.1. Transferencias externas	
2.2. Crédito externo	
<b>Total</b>	<b>240.000</b>

Planilla N°  
ADMINISTRACION CENTRAL  
JURISDICCION: SECRETARIA DE SEGURIDAD  
COMPOSICION DEL GASTO POR FINALIDAD Y FUNCION  
(en pesos)

Finalidad y Función	Unidad Ejecutora
1. Administración Gubernamental	
1.1. Legislativa	
1.2. Judicial	
1.3. Dirección superior ejecutiva	
1.4. Relaciones exteriores	
1.5. Relaciones interiores	
1.6. Administración fiscal	
1.7. Control de la gestión pública	
1.8. Información y estadísticas básicas	
2. Servicios de defensa y seguridad	
2.1. Seguridad interior	
2.2. Sistema penal	
3. Servicios sociales	240.000
3.1. Salud	
3.2. Promoción y asistencia social	
3.3. Seguridad social	240.000
3.4. Educación y cultura	
3.4.1. Educación elemental	
3.4.2. Educación media y técnica	
3.4.3. Educación superior y universitaria	
3.4.4. Cultura	
3.4.5. Deporte y recreación	
3.5. Ciencia y técnica	
3.6. Trabajo	
3.7. Vivienda y urbanismo	
3.8. Agua potable y alcantarillado	
3.9. Otros servicios urbanos	
4. Servicios económicos	
4.1. Energía, combustibles y minería	
4.2. Comunicaciones	
4.3. Transporte	
4.4. Ecología y medio ambiente	
4.5. Agricultura	
4.6. Industria	
4.7. Comercio, turismo y otros servicios	
4.8. Seguros y finanzas	
5. Deuda pública	
5.1. Servicios de la deuda pública	
<b>Total</b>	<b>240.000</b>

*[Handwritten signature]*

*[Handwritten signature]*



Jurisdicción: SECRETARIA DE SEGURIDAD  
 Organismo:  
 Unidad de Organizaci: SUBSECRETARIA DE DROGA-DEPENDENCIA  
 Finalidad: 2  
 Función: 1

IPP	Denominación	Cantidad de	
		Cargos	Horas Cátedra
11	PERSONAL PERMANENTE	1	0
	AUTORIDADES SUPERIORES	1	0
	Gobernador		
	Vice-Gobernador		
	Ministros		
	Secretario General		
	Secretarías		
	Subsecretarías		
	Coordinadores		
	Suplenentes	1	
	Jefe de Policía		
	Sub-Jefe de Policía		
	Comandante General		
	Tesorero General		
	PERSONAL DE CABINETE	0	0
	Secretario Privado del Gobernador		
	Secretario Privado de Ministro		
	Asesor		
	Secretarías		
	Asistentes		
	PERSONAL DIRECTIVO	0	0
	Director General		
	Subdirector General		
	Director		
	Director de Servicio		
	PERSONAL SUPERIOR	0	0
	Jefe de Departamento		
	Jefe de División		
	PERSONAL ADMINISTRATIVO Y TECNICO	0	0
	Categoría 24		
	Categoría 23		
	Categoría 22		
	Categoría 21		
	Categoría 20		
	Categoría 19		
	Categoría 18		
	Categoría 17		
	Categoría 16		
	Categoría 15		
	Categoría 14		
	Categoría 13		
	Categoría 12		
	Categoría 11		
	Categoría 10		
	Subgrupo D		
	Subgrupo C		
	Subgrupo B		
	Subgrupo A		
	PERSONAL OBRERO, MAESTRANZA Y SERV.	0	0
	Categoría 19		
	Categoría 18		
	Categoría 17		
	Categoría 16		
	Categoría 15		
	Categoría 14		
	Categoría 13		
	Categoría 12		
	Categoría 11		
	Categoría 10		
12	PERSONAL NO PERMANENTE	0	0
	PERSONAL ADMINISTRATIVO Y TECNICO	0	0
	Categoría 24		
	Categoría 23		
	Categoría 22		
	Categoría 21		
	Categoría 20		
	Categoría 19		
	Categoría 18		
	Categoría 17		
	Categoría 16		
	Categoría 15		
	Categoría 14		
	Categoría 13		
	Categoría 12		
	Categoría 11		
	Categoría 10		
	Subgrupo D		
	Subgrupo C		
	Subgrupo B		
	Subgrupo A		
	PERSONAL OBRERO, MAESTRANZA Y SERV.	0	0
	Categoría 19		
	Categoría 18		
	Categoría 17		
	Categoría 16		
	Categoría 15		
	Categoría 14		
	Categoría 13		
	Categoría 12		
	Categoría 11		
	Categoría 10		
13	SERVICIOS EXTRAORDINARIOS		
14	ASIGNACIONES FAMILIARES		
15	ASISTENCIA SOCIAL AL PERSONAL		
16	BENEFICIOS Y COMPLEMENTACIONES		
1	TOTAL GENERAL	1	0

*[Handwritten signatures]*

Planilla N° ADMINISTRACION CENTRAL COMPOSICION DEL GASTO POR OBJETO DEL GASTO - Detalle Analítico - en pesos

Table with columns: Programa, Deuda, Periodo, Partida, Subpartida, Entidad, Función, Fuente, Denominación, Gastos por Objeto. Includes sub-sections for 1.1.1.1, 1.1.1.2, 1.1.1.3, 1.1.1.4, 1.1.1.5, 1.1.1.6, 1.1.1.7, 1.1.1.8, 1.1.1.9, 1.1.1.10, 1.1.1.11, 1.1.1.12, 1.1.1.13, 1.1.1.14, 1.1.1.15, 1.1.1.16, 1.1.1.17, 1.1.1.18, 1.1.1.19, 1.1.1.20, 1.1.1.21, 1.1.1.22, 1.1.1.23, 1.1.1.24, 1.1.1.25, 1.1.1.26, 1.1.1.27, 1.1.1.28, 1.1.1.29, 1.1.1.30, 1.1.1.31, 1.1.1.32, 1.1.1.33, 1.1.1.34, 1.1.1.35, 1.1.1.36, 1.1.1.37, 1.1.1.38, 1.1.1.39, 1.1.1.40, 1.1.1.41, 1.1.1.42, 1.1.1.43, 1.1.1.44, 1.1.1.45, 1.1.1.46, 1.1.1.47, 1.1.1.48, 1.1.1.49, 1.1.1.50, 1.1.1.51, 1.1.1.52, 1.1.1.53, 1.1.1.54, 1.1.1.55, 1.1.1.56, 1.1.1.57, 1.1.1.58, 1.1.1.59, 1.1.1.60, 1.1.1.61, 1.1.1.62, 1.1.1.63, 1.1.1.64, 1.1.1.65, 1.1.1.66, 1.1.1.67, 1.1.1.68, 1.1.1.69, 1.1.1.70, 1.1.1.71, 1.1.1.72, 1.1.1.73, 1.1.1.74, 1.1.1.75, 1.1.1.76, 1.1.1.77, 1.1.1.78, 1.1.1.79, 1.1.1.80, 1.1.1.81, 1.1.1.82, 1.1.1.83, 1.1.1.84, 1.1.1.85, 1.1.1.86, 1.1.1.87, 1.1.1.88, 1.1.1.89, 1.1.1.90, 1.1.1.91, 1.1.1.92, 1.1.1.93, 1.1.1.94, 1.1.1.95, 1.1.1.96, 1.1.1.97, 1.1.1.98, 1.1.1.99, 1.1.1.100.

Planilla N° ADMINISTRACION CENTRAL JURISDICCION: SECRETARIA DE SEGURIDAD COMPOSICION DEL GASTO POR NATURALEZA ECONOMICA E INSTITUCIONAL (en pesos)

Table with columns: Naturaleza económica, Total. Rows include: Gastos Corrientes (32.950.027), Gastos de consumo (32.950.027), Gastos en personal (30.750.027), Bienes de consumo (700.000), Servicios no personales (1.500.000), Transferencias, Gastos de Capital, Bienes de uso, Construcciones, Otros bienes de uso, Aplicaciones Financieras, Activos financieros, Servicio de la deuda, Otros Gastos, Gastos Figurativos. Total: 32.950.027.

Planilla N° ADMINISTRACION CENTRAL JURISDICCION: SECRETARIA DE SEGURIDAD COMPOSICION DEL GASTO POR FUENTE DE FINANCIAMIENTO (en pesos)

Table with columns: Fuente de Financiamiento, Unidad Ejecutora 104. Rows include: 1. Fuentes de financiamiento internas (32.950.027), 1.1. Tesoro provincial (30.750.027), 1.2. Recursos propios (2.200.000), 1.3. Recursos con afectación específica, 1.4. Transferencias internas, 1.5. Crédito interno, 2. Fuentes de financiamiento externas, 2.1. Transferencias externas, 2.2. Crédito externo. Total: 32.950.027.

Planilla N° ADMINISTRACION CENTRAL JURISDICCION: SECRETARIA DE SEGURIDAD COMPOSICION DEL GASTO POR FINALIDAD Y FUNCION (en pesos)

Table with columns: Finalidad y Función, Unidad Ejecutora 104. Rows include: 1. Administración Gubernamental (1.1. Legislativa, 1.2. Judicial, 1.3. Dirección superior ejecutiva, 1.4. Relaciones exteriores, 1.5. Relaciones interiores, 1.6. Administración fiscal, 1.7. Control de la gestión pública, 1.8. Información y estadísticas básicas), 2. Servicio de defensa y seguridad (32.950.027), 2.1. Seguridad interior (32.950.027), 2.2. Sistema penal, 3. Servicios sociales (3.1. Salud, 3.2. Promoción y asistencia social, 3.3. Seguridad social), 3.4. Educación y cultura (3.4.1. Educación elemental, 3.4.2. Educación media y técnica, 3.4.3. Educación superior y universitaria, 3.4.4. Cultura, 3.4.5. Deporte y recreación), 3.5. Ciencia y técnica, 3.6. Trabajo, 3.7. Vivienda y urbanismo, 3.8. Agua potable y alcantarillado, 3.9. Otros servicios urbanos), 4. Servicios económicos (4.1. Energía, combustible y minería, 4.2. Comunicaciones, 4.3. Transporte, 4.4. Ecología y medio ambiente, 4.5. Agricultura, 4.6. Industria, 4.7. Comercio, turismo y otros servicios, 4.8. Seguros y finanzas), 5. Deuda pública (5.1. Servicios de la deuda pública). Total: 32.950.027.

Handwritten signatures and initials at the bottom of the page.

RECURSOS HUMANOS  
POR UNIDAD DE ORGANIZACION U ORGANISMO



Jurisdicción: SECRETARIA DE SEGURIDAD  
 Organismo:  
 Unidad de Organizaci: POLICIA PROVINCIAL  
 Finalidad:   
 Función:

IPP	Denominación	Cantidad de	
		Cargos	Horas Cátedra
11	PERSONAL PERMANENTE	49	0
	AUTORIDADES SUPERIORES	2	0
	Gobernador		
	Vice Gobernador		
	Ministro		
	Secretario General		
	Secretarios		
	Subsecretarios		
	Coordinadores		
	Delegador		
	Jefe de Policía	1	
	Sub-Jefe de Policía	1	
	Contador General		
	Tesorero General		
	PERSONAL DE GABINETE	0	0
	Secretario Privado del Gobernador		
	Secretario Privado de Ministro		
	Asesor		
	Secretarios		
	Asistente		
	PERSONAL DIRIGIVO	0	0
	Director General		
	Subdirector General		
	Director		
	Director de Servicio		
	PERSONAL SUPERIOR	0	0
	Jefe de Departamento		
	Jefe de División		
	PERSONAL ADMINISTRATIVO Y TECNICO	32	0
	Categoría 24		
	Categoría 23	5	
	Categoría 22		
	Categoría 21	1	
	Categoría 20	1	
	Categoría 19	1	
	Categoría 18	5	
	Categoría 17		
	Categoría 16	4	
	Categoría 15	2	
	Categoría 14	7	
	Categoría 13		
	Categoría 12	3	
	Categoría 11		
	Categoría 10		
	Subgrupo 11		
	Subgrupo C		
	Subgrupo B		
	Subgrupo A		
	PERSONAL OBRERO, MAESTRANZA Y SERV.	12	0
	Categoría 19		
	Categoría 18	4	
	Categoría 17	1	
	Categoría 16	2	
	Categoría 15	1	
	Categoría 14		
	Categoría 13		
	Categoría 12	2	
	Categoría 11		
	Categoría 10	2	
17	PERSONAL DE SEGURIDAD	1122	0
	Comisario General		0
	Comisario Mayor		
	Comisario Inspector		
	Comisario		
	Sub Comisario		
	Principal		
	Inspector		
	Sub-Inspector		
	Ayudante		
	Gadetes		
	Sub-Oficial Mayor		
	Sub-Oficial Auxiliar		
	Sub-Oficial Establete		
	Sargento 1°		
	Sargento		
	Cabo Primero		
	Cabo Primero		
	Agente		
	Aspirante a Agente		
	PERSONAL OBRERO, MAESTRANZA Y SERV.	0	0
	Categoría 19		
	Categoría 18		
	Categoría 17		
	Categoría 16		
	Categoría 15		
	Categoría 14		
	Categoría 13		
	Categoría 12		
	Categoría 11		
	Categoría 10		
13	SERVICIOS EXTRAORDINARIOS		
14	ASIGNACIONES FAMILIARES		
15	ASISTENCIA SOCIAL AL PERSONAL		
16	BENEFICIOS Y COMPENSACIONES		
1	TOTAL GENERAL	1168	250

*[Handwritten signatures]*

ADMINISTRACION CENTRAL  
 JURISDICCION: MINISTERIO DE GOBIERNO, TRABAJO Y JUSTICIA  
 COMPOSICION DEL GASTO POR FINALIDAD - FUNCION Y CARÁCTER ECONÓMICO  
 (en pesos)

CARÁCTER ECONÓMICO FINALIDAD - FUNCION	Total General	Total Gastos Comentes	Gastos de Consumo			Transferencias	Total Gastos de Capital	Bienes de Uso		Total Aplicaciones Financieras	Activos financieros	Servicio de la deuda	Total de Otros Gastos
			Gastos en personal	Bienes de consumo	Servicios no personales			Construcciones	Otros bienes de uso				
1. Administración Gubernamental	2.661.781	2.544.281	1.906.601	141.980	360.700	135.000	117.500		117.500				
1.1.Legislativa													
1.2.Judicial													
1.3.Dirección superior ejecutiva	1.671.580	1.574.080	1.150.000	123.980	240.100	60.000	97.500		97.500				
1.4.Relaciones exteriores													
1.5.Relaciones interiores													
1.6.Administración fiscal													
1.7.Control de la gestión pública	20.000						20.000						
1.8.Información y estadísticas básicas	990.201	970.201	756.601	18.000	120.600	75.000	20.000		20.000				
2.Servicios de defensa y seguridad													
2.1.Seguridad interior													
2.2.Sistema penal													
3.Servicios sociales	3.912.844	3.904.844	686.044	15.500	103.300	3.100.000	8.000		8.000				
3.1.Salud													
3.2.Promoción y asistencia social													
3.3.Seguridad social													
3.4.Educación y cultura													
3.4.1.Educación elemental													
3.4.2.Educación media y técnica													
3.4.3.Educación superior y universitaria													
3.4.4.Cultura													
3.4.5.Deporte y recreación													
3.5.Ciencia y técnica													
3.6.Trabajo	3.912.844	3.904.844	686.044	15.500	103.300	3.100.000	8.000		8.000				
3.7.Vivienda y urbanismo													
3.8.Agua potable y alcantarillado													
3.9.Otros servicios urbanos													
4.Servicios económicos													
4.1.Energía, combustible y minería													
4.2.Comunicaciones													
4.3.Transporte													
4.4.Ecología y medio ambiente													
4.5.Agricultura													
4.6.Industria													
4.7.Comercio, turismo y otros servicios													
4.8.Seguros y finanzas													
5.Deuda pública													
5.1.Servicios de la deuda pública													
Total	6.574.625	6.449.125	2.592.645	157.480	484.000	3.235.000	125.500		125.500				



Planilla N°  
ADMINISTRACION CENTRAL  
COMPOSICION DEL GASTO POR OBJETO DEL GASTO - Detalle Analítico - en pesos

Jurisdicción		1.1.1.		03.14		MINISTERIO DE GOBIERNO, TRABAJO Y JUSTICIA											
Unidad Ejecutora		101		DIRECCION DE ADMINISTRACION													
Programa	Partida	Partida	Partida	Finalidad	Función	Financ	Denominación	Gastos por									
Ítem	Partida	Partida	Subpartida					Objeto									
1	00			1	3	11	Gastos en personal										
	00						Gastos en personal										
	11						Personal permanente										
	12						Personal temporario										
	13						Servicios extraordinarios										
	14						Asignaciones familiares										
	15						Asignaciones sociales al personal										
	16						Beneficios y compensaciones										
2	00			1	3	11	Bienes de consumo										
	00						Bienes de consumo										
	21						Productos alimenticios, agrícolas y forestales										
	22						Textiles y vestuario										
	23						Productos de papel, cartón e impresos										
	24						Productos de cuero y caucho										
	25						Productos químicos combustibles y lubricantes										
	26						Productos de metales no metálicos										
	27						Productos metálicos										
	28						Minerales										
	29						Otros bienes de consumo										
3	00			1	3	11	Servicios no personales										
	00						Servicios no personales										
	31						Servicios básicos										
	32						Alquileres y derechos										
	33						Mantenimiento, reparación y limpieza										
	34						Servicios técnicos y profesionales										
	35						Servicios comerciales y financieros										
	36						Publicidad y propaganda										
	37						Primas y retenciones										
	38						Impuestos, derechos y tasas										
	39						Otros servicios										
4	00			1	3	11	Bienes de uso										
	00						Bienes de uso										
	41						Bienes personales										
	42						Construcciones										
	43						Muebles y equipo										
	44						Equipo de seguridad										
	45						Libros, revistas y otros elementos coleccionables										
	46						Otros de uso										
	47						Equipamiento										
	48						Activos intangibles										
5	00			1	3	11	Transferencias										
	00						Transferencias										
	51						Transf. al sector privado plinano glos. des.										
	52						Transf. al sector privado plinano glos. de capital										
	53						Transf. al sector público nacional plinano glos. des.										
	54						Transf. al sector público nacional plinano glos. de cap.										
	55						Transf. al sector público empresarial										
	56						Transf. a universidades nacionales										
	57						Transf. a entes locales y municipales plinano glos. des.										
	58						Transf. a entes locales y municipales plinano glos. de cap.										
	59						Transferencias al exterior										
6	00						Activos financieros										
	00						Activos financieros										
	61						Apoyos de capital										
	62						Préstamos a corto plazo										
	63						Préstamos a largo plazo										
	64						Títulos y valores										
	65						Incrementos de disponibilidades										
	66						Incrementos de cuentas a cobrar										
	67						Incrementos de documentos a cobrar										
	68						Incrementos de activos de y derivados a prov. y contratas										
7	00						Servicio de la deuda y disminución de otros pasivos										
	00						Servicio de la deuda y disminución de otros pasivos										
	71						Servicio de la deuda externa										
	72						Servicio de la deuda interna										
	73						Intereses por préstamos recibidos										
	74						Disminución de préstamos a corto plazo										
	75						Disminución de préstamos a largo plazo										
	76						Disminución de cuentas y documentos a cobrar										
	77						Disminución de depósitos en instituciones púb. financieras										
	78						Disminución de otros pasivos										
	79						Comensación de la deuda										
8	00						Otros gastos										
	00						Otros gastos										
	81						Intereses de instituciones públicas financieras										
	82						Depreciación y amortización										
	83						Descontos y bonificaciones										
	84						Otros pérdidas										
	85						Disminución del patrimonio										
9	00						Gastos figurativos										
	00						Gastos figurativos										
	91						Gastos figurativos de la adm. públ. otras acciones des.										
	92						Gastos figurativos de la adm. públ. otras acciones de cap.										
	93						Gastos figurativos de la adm. públ. otros bienes financieros										
Totales																	

Planilla N°  
ADMINISTRACION CENTRAL  
JURISDICCION: MINISTERIO DE GOBIERNO, TRABAJO Y JUSTICIA  
COMPOSICION DEL GASTO POR NATURALEZA ECONOMICA E INSTITUCIONAL  
(en pesos)


Naturaleza económica	Total
Gastos Corrientes	806.600
Gastos de consumo	761.600
Gastos en personal	700.000
Bienes de consumo	11.600
Servicios no personales	80.000
Transferencias	15.000
Gastos de Capital	10.000
Bienes de uso	10.000
Construcciones	
Otros bienes de uso	10.000
Aplicaciones Financieras	
Activos financieros	
Servicio de la deuda	
Otros Gastos	
Gastos Figurativos	
<b>Total</b>	<b>816.600</b>

Planilla N°  
ADMINISTRACION CENTRAL  
JURISDICCION: MINISTERIO DE GOBIERNO, TRABAJO Y JUSTICIA  
COMPOSICION DEL GASTO POR FUENTE DE FINANCIAMIENTO  
(en pesos)

Fuente de Financiamiento	Unidad Ejecutora
	101
1.Fuentes de financiamiento Internas	816.600
1.1.Tesoro provincial	816.600
1.2.Recursos propios	
1.3.Recursos con afectación específica	
1.4.Transferencias internas	
1.5.Crédito interno	
2.Fuentes de financiamiento externas	
2.1.Transferencias externas	
2.2.Crédito externo	
<b>Total</b>	<b>816.600</b>

Planilla N°  
ADMINISTRACION CENTRAL  
JURISDICCION: MINISTERIO DE GOBIERNO, TRABAJO Y JUSTICIA  
COMPOSICION DEL GASTO POR FINALIDAD Y FUNCION  
(en pesos)

Finalidad y Función	Unidad Ejecutora
	101
1. Administración Gubernamental	816.600
1.1.Legislativa	
1.2.Judicial	
1.3.Dirección superior ejecutiva	816.600
1.4.Relaciones exteriores	
1.5.Relaciones interiores	
1.6.Administración fiscal	
1.7.Control de la gestión pública	
1.8.Información y estadísticas básicas	
2.Servicios de defensa y seguridad	
2.1.Seguridad Interior	
2.2.Sistema penal	
3.Servicios sociales	
3.1.Salud	
3.2.Promoción y asistencia social	
3.3.Seguridad social	
3.4.Educación y cultura	
3.4.1.Educación elemental	
3.4.2.Educación media y técnica	
3.4.3.Educación superior y universitaria	
3.4.4.Cultura	
3.4.5.Deporte y recreación	
3.5.Ciencia y técnica	
3.6.Trabajo	
3.7.Vivienda y urbanismo	
3.8.Agua potable y alcantarillado	
3.9.Otros servicios urbanos	
4.Servicios económicos	
4.1.Energía, combustible y minería	
4.2.Comunicaciones	
4.3.Transporte	
4.4.Ecología y medio ambiente	
4.5.Agricultura	
4.6.Industria	
4.7.Comercio, turismo y otros servicios	
4.8.Seguros y finanzas	
5.Deuda pública	
5.1.Servicios de la deuda pública	
<b>Total</b>	<b>816.600</b>



Jurisdicción: MINISTERIO DE GOBIERNO, TRABAJO Y JUSTICIA  
 Organismo:  
 Unidad de Organización DIRECCION DE ADMINISTRACION  
 Finalidad: 1  
 Función: 3

IPP	Denominación	Cantidad de	
		Cargos	Horas Cálculo
11	PERSONAL PERMANENTE	23	0
	AUTORIDADES SUPERIORES	3	0
	Gobernador		
	Vice-Gobernador		
	Ministros	1	
	Secretaría General		
	Secretarías		
	Subsecretarías	2	
	Coordinadores		
	Delegados		
	Jefe de Policía		
	Supervisores		
	Contador General		
	Tesorero General		
	PERSONAL DE CABINETE	9	0
	Secretario Privado del Gobernador		
	Secretario Privado de Ministro		
	Asesor		
	Secretarios		
	Asistentes	0	
	PERSONAL DIRECTIVO	2	0
	Director General	1	
	Subdirección General		
	Director	1	
	Director de Servicio		
	PERSONAL SUPERIOR	4	0
	Jefe de Departamento	2	
	Jefe de División	2	
	PERSONAL ADMINISTRATIVO Y TECNICO	5	0
	Categoría 24		
	Categoría 23	1	
	Categoría 22		
	Categoría 21		
	Categoría 20		
	Categoría 19		
	Categoría 18		
	Categoría 17		
	Categoría 16	1	
	Categoría 14		
	Categoría 13		
	Categoría 12	3	
	Categoría 11		
	Categoría 10		
	Subgrupo D		
	Subgrupo C		
	Subgrupo B		
	Subgrupo A		
	PERSONAL OBRERO, MAESTRANZA Y SERV	0	0
	Categoría 19		
	Categoría 18		
	Categoría 17		
	Categoría 16		
	Categoría 15		
	Categoría 14		
	Categoría 13		
	Categoría 12		
	Categoría 11		
	Categoría 10		
	PERSONAL NO PERMANENTE	1	0
	PERSONAL ADMINISTRATIVO Y TECNICO	1	0
	Categoría 24		
	Categoría 23		
	Categoría 22		
	Categoría 21		
	Categoría 20		
	Categoría 19		
	Categoría 18		
	Categoría 17		
	Categoría 16		
	Categoría 15		
	Categoría 14		
	Categoría 13		
	Categoría 12		
	Categoría 11		
	Categoría 10	1	
	Subgrupo D		
	Subgrupo C		
	Subgrupo B		
	Subgrupo A		
	PERSONAL OBRERO, MAESTRANZA Y SERV.	0	0
	Categoría 19		
	Categoría 18		
	Categoría 17		
	Categoría 16		
	Categoría 15		
	Categoría 14		
	Categoría 13		
	Categoría 12		
	Categoría 11		
	Categoría 10		
13	SERVICIOS EXTRAORDINARIOS		
14	ASIGNACIONES FAMILIARES		
15	ASISTENCIA SOCIAL AL PERSONAL		
16	BENEFICIOS Y COMPENSACIONES		
1	TOTAL GENERAL	24	0

*[Handwritten signature]*



RECURSOS HUMANOS  
 POR UNIDAD DE ORGANIZACION U ORGANISMO

Jurisdicción: MINISTERIO DE GOBIERNO, TRABAJO Y JUSTICIA  
 Organismo:  
 Unidad de Organización: DIR. GRAL. DEL REG. DEL ESTADO CIVIL Y CAP. PERS.  
 Finalidad: 1  
 Función: 8

IPP	Denominación	Cantidad de	
		Cargos	Horas Cátedra
11	PERSONAL PERMANENTE	22	0
	AUTORIDADES SUPERIORES	0	0
	Gobernador		
	Vice-Gobernador		
	Ministro		
	Secretario General		
	Secretarios		
	Subsecretarios		
	Coordinadores		
	Intendentes		
	Jefe de Pabellón		
	Sub-Jefe de Pabellón		
	Comodoro General		
	Tesorero General		
	PERSONAL DE GABINETE	0	0
	Secretario Privado del Gobernador		
	Secretario Privado de Ministro		
	Auxiliar		
	Secretarios		
	Asistente		
	PERSONAL DIRECTIVO	3	0
	Director General	1	
	Subdirector General		
	Director	2	
	Director de Servicio		
	PERSONAL SUPERIOR	0	0
	Jefe de Departamento	0	
	Jefe de División	0	
	PERSONAL ADMINISTRATIVO Y TECNICO	6	0
	Categoría 24		
	Categoría 23	1	
	Categoría 22	1	
	Categoría 21		
	Categoría 20		
	Categoría 19	1	
	Categoría 18		
	Categoría 17	2	
	Categoría 16		
	Categoría 15		
	Categoría 14		
	Categoría 13		
	Categoría 12		
	Categoría 11		
	Categoría 10	3	
	Subgrupo D		
	Subgrupo C		
	Subgrupo B		
	Subgrupo A		
	PERSONAL OBRERO, MAESTRANZA Y SERV.	2	0
	Categoría 19		
	Categoría 18		
	Categoría 17		
	Categoría 16		
	Categoría 15		
	Categoría 14		
	Categoría 13		
	Categoría 12	1	
	Categoría 11		
	Categoría 10	1	
12	PERSONAL NO PERMANENTE	0	0
	PERSONAL ADMINISTRATIVO Y TECNICO	0	0
	Categoría 24		
	Categoría 23		
	Categoría 22		
	Categoría 21		
	Categoría 20		
	Categoría 19		
	Categoría 18		
	Categoría 17		
	Categoría 16		
	Categoría 15		
	Categoría 14		
	Categoría 13		
	Categoría 12		
	Categoría 11		
	Categoría 10		
	Subgrupo D		
	Subgrupo C		
	Subgrupo B		
	Subgrupo A		
	PERSONAL OBRERO, MAESTRANZA Y SERV.	0	0
	Categoría 19		
	Categoría 18		
	Categoría 17		
	Categoría 16		
	Categoría 15		
	Categoría 14		
	Categoría 13		
	Categoría 12		
	Categoría 11		
	Categoría 10		
13	SERVICIOS EXTRAORDINARIOS		
14	ASIGNACIONES FAMILIARES		
15	ASISTENCIA SOCIAL AL PERSONAL		
16	BENEFICIOS Y COMPENSACIONES		
1	TOTAL GENERAL	22	0

Planilla Nº ADMINISTRACION CENTRAL  
COMPOSICION DEL GASTO POR OBJETO DEL GASTO - Detalle Analítico - en pesos

Jurisdicción		1.1.1. 03.14 MINISTERIO DE GOBIERNO, TRABAJO Y JUSTICIA		103 INSPECCION GRAL. DE JUSTICIA		Programa		Gastos por Objeto	
Unidad Ejecutora	Periodo	Subperiodo	Finalidad	Función	Fuente	Descripción			
1	00			1	8	11 Gastos en personal		287.400	
	00					Gastos en personal		287.400	
	11					Personal permanente			
	12					Personal temporario			
	13					Servicios extraordinarios			
	14					Asignaciones familiares			
	15					Asistencia social al personal			
	16					Bonificaciones y compensaciones			
2	00			1	8	13 Bienes de consumo		8.000	
	00					Bienes de consumo		8.000	
	21					Productos agropecuarios agropecuarios y forestales			
	22					Textiles y textilino			
	23					Productos de papel, cartón e impresos			
	24					Productos de cuero y caucho			
	25					Productos químicos combustibles y lubricantes			
	26					Productos de metales no ferrosos			
	27					Productos metálicos			
	28					Minerales			
	29					Otros bienes de consumo			
3	00			1	8	13 Servicios personales		37.000	
	00					Servicios personales		37.000	
	31					Servicios básicos			
	32					Alquileres y derechos			
	33					Mantenimiento, reparación y limpieza			
	34					Servicios técnicos y profesionales			
	35					Servicios comerciales y financieros			
	36					Publicidad y propaganda			
	37					Pasajes y dietas			
	38					Impuesto, derechos y tasas			
	39					Otros servicios			
4	00			1	8	13 Bienes de uso		10.000	
	00					Bienes de uso		10.000	
	41					Bienes muebles			
	42					Construcciones			
	43					Muebles y equipo			
	44					Equipo de seguridad			
	45					Libros, revistas y otros elementos editoriales			
	46					Obras de arte			
	47					Semovientes			
	48					Activos intangibles			
5	00			1	8	13 Transferencias		15.000	
	00					Transferencias		15.000	
	51					Transf. al sector privado p/financ. glos. des.			
	52					Transf. al sector privado p/financ. glos. de capital			
	53					Transf. al sector público nacional p/financ. glos. des.			
	54					Transf. al sector público nacional p/financ. glos. de cap.			
	55					Transf. al sector público empresarial			
	56					Transf. a unidades nacionales			
	57					Transf. a inst. provinc. y municipales p/financ. glos. des.			
	58					Transf. a inst. provinc. y municipales p/financ. glos. de cap.			
	59					Transferencias al exterior			
6	00					Activos financieros			
	00					Activos financieros			
	61					Aportes de capital			
	72					Préstamos a corto plazo			
	83					Préstamos a largo plazo			
	84					Títulos y valores			
	85					Incremento de disponibilidades			
	86					Incremento de cuentas a cobrar			
	87					Incremento de documentos a cobrar			
	88					Incremento de saldos de y adelantos a prov. y constituales			
7	00					Servicio de la deuda y disminución de otros pasivos			
	00					Servicio de la deuda y disminución de otros pasivos			
	71					Servicio de la deuda externa			
	72					Servicio de la deuda interna			
	73					Intereses por préstamos recibidos			
	74					Disminución de préstamos a corto plazo			
	75					Disminución de préstamos a largo plazo			
	76					Disminución de cuentas y documentos a cobrar			
	77					Disminución de depósitos en instituciones púb. financieras			
	78					Disminución de otros pasivos			
	79					Conversiones de la deuda			
8	00					Otros gastos			
	00					Otros gastos			
	81					Intereses de instituciones públicas financieras			
	82					Depreciación y amortización			
	83					Descuentos y bonificaciones			
	84					Otros pérdidas			
	85					Disminución del patrimonio			
9	00					Gastos figurativos			
	00					Gastos figurativos			
	91					Gastos figurativos de la adm. públ. p/financ. glos. des.			
	92					Gastos figurativos de la adm. públ. p/financ. glos. de cap.			
	93					Gastos figurativos de la adm. públ. p/financ. glos. de cap.			
total								358.000	

807

*[Handwritten signature]*

Planilla Nº ADMINISTRACION CENTRAL  
JURISDICCION: MINISTERIO DE GOBIERNO, TRABAJO Y JUSTICIA  
COMPOSICION DEL GASTO POR NATURALEZA ECONOMICA E INSTITUCIONAL (en pesos)


Naturaleza económica	Total
Gastos Corrientes	348.000
Gastos de consumo	333.000
Gastos en personal	287.400
Bienes de consumo	8.000
Servicios no personales	37.000
Transferencias	15.000
Gastos de Capital	10.000
Bienes de uso	10.000
Construcciones	
Otros bienes de uso	10.000
Aplicaciones Financieras	
Activos financieros	
Servicio de la deuda	
Otros Gastos	
Gastos Figurativos	
Total	358.000

Planilla Nº ADMINISTRACION CENTRAL  
JURISDICCION: MINISTERIO DE GOBIERNO, TRABAJO Y JUSTICIA  
COMPOSICION DEL GASTO POR FUENTE DE FINANCIAMIENTO (en pesos)

Fuente de Financiamiento	Unidad Ejecutora
1 Fuentes de financiamiento internas	103
1.1 Tesoro provincial	358.000
1.2 Recursos propios	287.400
1.3 Recursos con afectación específica	70.600
1.4 Transferencias internas	
1.5 Crédito interno	
2 Fuentes de financiamiento externas	
2.1 Transferencias externas	
2.2 Crédito externo	
Total	358.000

Planilla Nº ADMINISTRACION CENTRAL  
JURISDICCION: MINISTERIO DE GOBIERNO, TRABAJO Y JUSTICIA  
COMPOSICION DEL GASTO POR FINALIDAD Y FUNCION (en pesos)


Finalidad y Función	Unidad Ejecutora
1 Administración Gubernamental	103
1.1 Legislatura	358.000
1.2 Judicial	
1.3 Dirección superior ejecutiva	
1.4 Relaciones exteriores	
1.5 Relaciones interiores	
1.6 Administración fiscal	
1.7 Control de la gestión pública	
1.8 Información y estadísticas básicas	358.000
2 Servicios de defensa y seguridad	
2.1 Seguridad interior	
2.2 Sistema penal	
3 Servicios sociales	
3.1 Salud	
3.2 Promoción y asistencia social	
3.3 Seguridad social	
3.4 Educación y cultura	
3.4.1 Educación elemental	
3.4.2 Educación media y técnica	
3.4.3 Educación superior y universitaria	
3.4.4 Cultura	
3.4.5 Deporte y recreación	
3.5 Ciencia y técnica	
3.6 Trabajo	
3.7 Vivienda y urbanismo	
3.8 Agua potable y alcantarillado	
3.9 Otros servicios urbanos	
4 Servicios económicos	
4.1 Energía, combustible y minería	
4.2 Comunicaciones	
4.3 Transporte	
4.4 Ecología y medio ambiente	
4.5 Agricultura	
4.6 Industria	
4.7 Comercio, turismo y otros servicios	
4.8 Seguros y finanzas	
5 Deuda pública	
5.1 Servicios de la deuda pública	
Total	358.000



Jurisdicción: MINISTERIO DE GOBIERNO TRABAJO Y JUSTICIA  
 Organismo:  
 Unidad de Organización: INSPECCION GRAL. DE JUSTICIA  
 Finalidad: 1  
 Función: 8

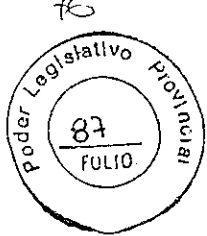
IPP	Denominación	Cantidad de	
		Cargos	Horas Cátedra
11	PERSONAL PERMANENTE	14	0
	AUTORIDADES SUPERIORES	0	0
	Gobernador		
	Vice-Gobernador		
	Ministros		
	Secretario General		
	Secretarios		
	Subsecretarios		
	Coordinadores		
	Delegados		
	Jefe de Policía		
	Sub-Jefe de Policía		
	Contador General		
	Tesorero General		
	PERSONAL DE GABINETE	0	0
	Secretario Privado del Gobernador		
	Secretario Privado de Ministro		
	Ayudante		
	Secretarios		
	Asistentes		
	PERSONAL DIRECTIVO	3	0
	Director General	1	
	Subdirector General		
	Director	2	
	Director de Servicio		
	PERSONAL SUPERIOR	6	0
	Jefe de Departamento	2	
	Jefe de División	4	
	PERSONAL ADMINISTRATIVO Y TECNICO	5	0
	Categoría 24	1	
	Categoría 23		
	Categoría 22		
	Categoría 21		
	Categoría 20		
	Categoría 19		
	Categoría 18		
	Categoría 17		
	Categoría 16	1	
	Categoría 15	2	
	Categoría 14		
	Categoría 13		
	Categoría 12		
	Categoría 11		
	Categoría 10	1	
	Subgrupo D		
	Subgrupo C		
	Subgrupo B		
	Subgrupo A		
	PERSONAL OBRERO, MAESTRANZA Y SERV.	0	0
	Categoría 19		
	Categoría 18		
	Categoría 17		
	Categoría 16		
	Categoría 15		
	Categoría 14		
	Categoría 13		
	Categoría 12		
	Categoría 11		
	Categoría 10		
12	PERSONAL NO PERMANENTE	0	0
	PERSONAL ADMINISTRATIVO Y TECNICO	0	0
	Categoría 24		
	Categoría 23		
	Categoría 22		
	Categoría 21		
	Categoría 20		
	Categoría 19		
	Categoría 18		
	Categoría 17		
	Categoría 16		
	Categoría 15		
	Categoría 14		
	Categoría 13		
	Categoría 12		
	Categoría 11		
	Categoría 10		
	Subgrupo D		
	Subgrupo C		
	Subgrupo B		
	Subgrupo A		
	PERSONAL OBRERO, MAESTRANZA Y SERV.	0	0
	Categoría 19		
	Categoría 18		
	Categoría 17		
	Categoría 16		
	Categoría 15		
	Categoría 14		
	Categoría 13		
	Categoría 12		
	Categoría 11		
	Categoría 10		
13	SERVICIOS EXTRAORDINARIOS		
14	ASIGNACIONES FAMILIARES		
15	ASISTENCIA SOCIAL AL PERSONAL		
16	BENEFICIOS Y COMPENSACIONES		
1	TOTAL GENERAL	14	0

*[Handwritten signature]*



Planilla N°  
ADMINISTRACION CENTRAL  
COMPOSICION DEL GASTO POR OBJETO DEL GASTO - Detalle Analítico - en pesos

1.1.1. 03.14 MINISTERIO DE GOBIERNO, TRABAJO Y JUSTICIA							Denominación	Detalle por Objeto
104 DIRECCION GENERAL DE TRABAJO								
Instit	Paralel	Paralel	Subcent	Unidad	Función	Función		
1	00						Gastos en personal	889.044
1	11						Gastos en personal	871.044
1	11						Personal permanente	
1	12						Personal temporario	
1	13						Servicios extraordinarios	
1	14						Asignaciones familiares	
1	15						Asistencia social al personal	
1	16						Beneficios y compensaciones	15.000
2	00						Bienes de consumo	19.500
2	00						Bienes de consumo	10.000
2	21						Productos alimenticios agropecuarios y forestales	
2	22						Textiles y vestuario	
2	23						Productos de papel, cartón e impresos	
2	24						Productos de cuero y caucho	
2	25						Productos químicos combustibles y lubricantes	
2	26						Productos de metales no ferrosos	
2	27						Productos metálicos	
2	28						Minerales	
2	29						Otros bienes de consumo	5.500
3	00						Servicios no personales	103.300
3	00						Servicios no personales	46.800
3	31						Servicios básicos	
3	32						Alquileres y derechos	
3	33						Mantenimiento, reparación e limpieza	
3	34						Servicios técnicos y profesionales	
3	35						Servicios empresariales y financieros	
3	36						Publicidad y propaganda	
3	37						Pasajes y viajes	
3	38						Inquilino, derechos y honorarios	
3	39						Otros servicios	50.500
4	00						Bienes de uso	5.000
4	00						Bienes de uso	5.000
4	41						Bienes permanentes	
4	42						Comunicaciones	
4	43						Muebles y equipo	
4	44						Equipo de seguridad	
4	45						Libros, revistas y otros elementos colacionables	
4	46						Otros de uso	
4	47						Servicios	
4	48						Otros	3.000
5	00						Transferencias	3.100.000
5	00						Transferencias	3.100.000
5	51						Transf. al sector privado/plano glos. des.	
5	52						Transf. al sector privado/plano glos. de capt.	
5	53						Transf. al sector público nacional/plano glos. des.	
5	54						Transf. al sector público nacional/plano glos. de cap.	
5	55						Transf. al sector público empresarial	
5	56						Transf. a universidades nacionales	
5	57						Transf. a inst. parast. y municipales/plano glos. des.	
5	58						Transf. a inst. parast. y municipales/plano glos. de cap.	
5	59						Transferencias al exterior	
6	00						Activos financieros	
6	00						Aportes financieros	
6	01						Aportes de capital	
6	02						Préstamos a corto plazo	
6	03						Préstamos a largo plazo	
6	04						Estados y valores	
6	05						Incremento de responsabilidades	
6	06						Incremento de cuentas a cobrar	
6	07						Incremento de documentos a cobrar	
6	08						Incremento de activos af. y adiferencia a prov. y contingencias	
7	00						Servicio de la deuda y disminución de otros pasivos	
7	00						Servicio de la deuda y disminución de otros pasivos	
7	11						Servicio de la deuda interna	
7	12						Servicio de la deuda externa	
7	13						Intereses por préstamos recibidos	
7	14						Disminución de préstamos a corto plazo	
7	15						Disminución de préstamos a largo plazo	
7	16						Disminución de cuentas y documentos a cobrar	
7	17						Disminución de depósitos en instituciones pub. financieras	
7	18						Disminución de otros pasivos	
7	19						Conversión de la deuda	
7	20						Otros gastos	
7	21						Otros gastos	
7	22						Intereses de instituciones públicas financieras	
7	23						Depreciación y amortización	
7	24						Descontos y bonificaciones	
7	25						Otros pérdidas	
7	26						Disminución del patrimonio	
7	27						Gastos figurativos	
7	28						Gastos figurativos	
7	29						Gastos figurativos de la adm. para remuneraciones des.	
7	30						Gastos figurativos de la adm. para remuneraciones de cap.	
7	31						Gastos figurativos de la adm. para actividades financieras	
7	32						Gastos figurativos de la adm. para actividades financieras	
7	33						Gastos figurativos de la adm. para actividades financieras	
7	34						Gastos figurativos de la adm. para actividades financieras	
7	35						Gastos figurativos de la adm. para actividades financieras	
7	36						Gastos figurativos de la adm. para actividades financieras	
7	37						Gastos figurativos de la adm. para actividades financieras	
7	38						Gastos figurativos de la adm. para actividades financieras	
7	39						Gastos figurativos de la adm. para actividades financieras	
7	40						Gastos figurativos de la adm. para actividades financieras	
7	41						Gastos figurativos de la adm. para actividades financieras	
7	42						Gastos figurativos de la adm. para actividades financieras	
7	43						Gastos figurativos de la adm. para actividades financieras	
7	44						Gastos figurativos de la adm. para actividades financieras	
7	45						Gastos figurativos de la adm. para actividades financieras	
7	46						Gastos figurativos de la adm. para actividades financieras	
7	47						Gastos figurativos de la adm. para actividades financieras	
7	48						Gastos figurativos de la adm. para actividades financieras	
7	49						Gastos figurativos de la adm. para actividades financieras	
7	50						Gastos figurativos de la adm. para actividades financieras	
7	51						Gastos figurativos de la adm. para actividades financieras	
7	52						Gastos figurativos de la adm. para actividades financieras	
7	53						Gastos figurativos de la adm. para actividades financieras	
7	54						Gastos figurativos de la adm. para actividades financieras	
7	55						Gastos figurativos de la adm. para actividades financieras	
7	56						Gastos figurativos de la adm. para actividades financieras	
7	57						Gastos figurativos de la adm. para actividades financieras	
7	58						Gastos figurativos de la adm. para actividades financieras	
7	59						Gastos figurativos de la adm. para actividades financieras	
7	60						Gastos figurativos de la adm. para actividades financieras	
7	61						Gastos figurativos de la adm. para actividades financieras	
7	62						Gastos figurativos de la adm. para actividades financieras	
7	63						Gastos figurativos de la adm. para actividades financieras	
7	64						Gastos figurativos de la adm. para actividades financieras	
7	65						Gastos figurativos de la adm. para actividades financieras	
7	66						Gastos figurativos de la adm. para actividades financieras	
7	67						Gastos figurativos de la adm. para actividades financieras	
7	68						Gastos figurativos de la adm. para actividades financieras	
7	69						Gastos figurativos de la adm. para actividades financieras	
7	70						Gastos figurativos de la adm. para actividades financieras	
7	71						Gastos figurativos de la adm. para actividades financieras	
7	72						Gastos figurativos de la adm. para actividades financieras	
7	73						Gastos figurativos de la adm. para actividades financieras	
7	74						Gastos figurativos de la adm. para actividades financieras	
7	75						Gastos figurativos de la adm. para actividades financieras	
7	76						Gastos figurativos de la adm. para actividades financieras	
7	77						Gastos figurativos de la adm. para actividades financieras	
7	78						Gastos figurativos de la adm. para actividades financieras	
7	79						Gastos figurativos de la adm. para actividades financieras	
7	80						Gastos figurativos de la adm. para actividades financieras	
7	81						Gastos figurativos de la adm. para actividades financieras	
7	82						Gastos figurativos de la adm. para actividades financieras	
7	83						Gastos figurativos de la adm. para actividades financieras	
7	84						Gastos figurativos de la adm. para actividades financieras	
7	85						Gastos figurativos de la adm. para actividades financieras	
7	86						Gastos figurativos de la adm. para actividades financieras	
7	87						Gastos figurativos de la adm. para actividades financieras	
7	88						Gastos figurativos de la adm. para actividades financieras	
7	89						Gastos figurativos de la adm. para actividades financieras	
7	90						Gastos figurativos de la adm. para actividades financieras	
7	91						Gastos figurativos de la adm. para actividades financieras	
7	92						Gastos figurativos de la adm. para actividades financieras	
7	93						Gastos figurativos de la adm. para actividades financieras	
7	94						Gastos figurativos de la adm. para actividades financieras	
7	95						Gastos figurativos de la adm. para actividades financieras	
7	96						Gastos figurativos de la adm. para actividades financieras	
7	97						Gastos figurativos de la adm. para actividades financieras	
7	98						Gastos figurativos de la adm. para actividades financieras	
7	99						Gastos figurativos de la adm. para actividades financieras	
7	100						Gastos figurativos de la adm. para actividades financieras	
7	101						Gastos figurativos de la adm. para actividades financieras	
7	102						Gastos figurativos de la adm. para actividades financieras	
7	103						Gastos figurativos de la adm. para actividades financieras	
7	104						Gastos figurativos de la adm. para actividades financieras	
7	105						Gastos figurativos de la adm. para actividades financieras	
7	106						Gastos figurativos de la adm. para actividades financieras	
7	107						Gastos figurativos de la adm. para actividades financieras	
7	108						Gastos figurativos de la adm. para actividades financieras	
7	109						Gastos figurativos de la adm. para actividades financieras	
7	110						Gastos figurativos de la adm. para actividades financieras	
7	111						Gastos figurativos de la adm. para actividades financieras	
7	112						Gastos figurativos de la adm. para actividades financieras	
7	113						Gastos figurativos de la adm. para actividades financieras	
7	114						Gastos figurativos de la adm. para actividades financieras	
7	115						Gastos figurativos de la adm. para actividades financieras	
7	116						Gastos figurativos de la adm. para actividades financieras	
7	117						Gastos figurativos de la adm. para actividades financieras	
7	118						Gastos figurativos de la adm. para actividades financieras	
7	119						Gastos figurativos de la adm. para actividades financieras	
7	120						Gastos figurativos de la adm. para actividades financieras	
7	121						Gastos figurativos de la adm. para actividades financieras	
7	122						Gastos figurativos de la adm. para actividades financieras	
7	123						Gastos figurativos de la adm. para actividades financieras	
7	124						Gastos figurativos de la adm. para actividades financieras	
7	125						Gastos figurativos de la adm. para actividades financieras	
7	126						Gastos figurativos de la adm. para actividades financieras	
7	127						Gastos figurativos de la adm. para actividades financieras	
7	128						Gastos figurativos de la adm. para actividades financieras	
7	129						Gastos figurativos de la adm. para actividades financieras	
7	130						Gastos figurativos de la adm. para actividades financieras	
7	131						Gastos figurativos de la adm. para actividades financieras	
7	132						Gastos figurativos de la adm. para actividades financieras	
7	133						Gastos figurativos de la adm. para actividades financieras	
7	134						Gastos figurativos de la adm. para actividades financieras	
7	135						Gastos figurativos de la adm. para actividades financieras	
7	136						Gastos figurativos de la adm. para actividades financieras	
7	137						Gastos figurativos de la adm. para actividades financieras	
7	138						Gastos figurativos de la adm. para actividades financieras	
7	139						Gastos figurativos de la adm. para actividades financieras	
7	140						Gastos figurativos de la adm. para actividades financieras	
7	141						Gastos figurativos de la adm. para actividades financieras	
7	142						Gastos figurativos de la adm. para actividades financieras	
7	143						Gastos figurativos de la adm. para actividades financieras	
7	144						Gastos figurativos de la adm. para actividades financieras	
7	145						Gastos figurativos de la adm. para actividades financieras	
7	146						Gastos figurativos de la adm. para actividades financieras	
7	147						Gastos figurativos de la adm. para actividades financieras	
7	148						Gastos figurativos de la adm. para actividades financieras	
7	149						Gastos figurativos de la adm. para actividades financieras	
7	150						Gastos figurativos de la adm. para actividades financieras	
7	151						Gastos figurativos de la adm. para actividades financieras	
7	152						Gastos figurativos de la adm. para actividades financieras	
7	153						Gastos figurativos de la adm. para actividades financieras	
7	154						Gastos figurativos de la adm. para actividades financieras	
7	155						Gastos figurativos de la adm. para actividades financieras	
7	156						Gastos figurativos de la adm. para actividades financieras	
7	157						Gastos figurativos de la adm. para actividades financieras	
7	158						Gastos figurativos de la adm. para actividades financieras	
7	159						Gastos figurativos de la adm. para actividades financieras	
7	160						Gastos figurativos de la adm. para actividades financieras	
7	161							




Jurisdicción: MINISTERIO DE GOBIERNO, TRABAJO Y JUSTICIA  
 Organismo:   
 Unidad de Organización: DIRECCION GENERAL DE TRABAJO  
 Finalidad:   
 Función:   
 3  
 6

IPP	Denominación	Cantidad de	
		Cargos	Horas Cálculo
11	PERSONAL PERMANENTE	32	0
	AUTORIDADES SUPERIORES	0	0
	Gobernador		
	Vice-Gobernador		
	Ministros		
	Secretario General		
	Secretarios		
	Subsecretarios		
	Coordinadores		
	Delegados		
	Jefe de Policía		
	Sub-Jefe de Policía		
	Contador General		
	Tesorero General		
	PERSONAL DE GABINETE	0	0
	Secretario Privado del Gobernador		
	Secretario Privado de Ministro		
	Ayudante		
	Secretaria		
	Asistente		
	PERSONAL DIRECTIVO	3	0
	Director General	1	
	Subdirector General		
	Director	2	
	Director de Servicio		
	PERSONAL SUPERIOR	15	0
	Jefe de Departamento	5	
	Jefe de División	7	
	PERSONAL ADMINISTRATIVO Y TECNICO	13	0
	Categoría 24		
	Categoría 23		
	Categoría 22	2	
	Categoría 21		
	Categoría 20		
	Categoría 19		
	Categoría 18		
	Categoría 17		
	Categoría 16	2	
	Categoría 15	1	
	Categoría 14		
	Categoría 13		
	Categoría 12	4	
	Categoría 11		
	Categoría 10	4	
	Subgrupo D		
	Subgrupo C		
	Subgrupo B		
	Subgrupo A		
	PERSONAL OBRERO, MAESTRANZA Y SERV.	1	0
	Categoría 19		
	Categoría 18		
	Categoría 17		
	Categoría 16		
	Categoría 15		
	Categoría 14		
	Categoría 13	1	
	Categoría 12		
	Categoría 11		
	Categoría 10		
12	PERSONAL NO PERMANENTE	0	0
	PERSONAL ADMINISTRATIVO Y TECNICO	0	0
	Categoría 24		
	Categoría 23		
	Categoría 22		
	Categoría 21		
	Categoría 20		
	Categoría 19		
	Categoría 18		
	Categoría 17		
	Categoría 16		
	Categoría 15		
	Categoría 14		
	Categoría 13		
	Categoría 12		
	Categoría 11		
	Categoría 10		
	Subgrupo D		
	Subgrupo C		
	Subgrupo B		
	Subgrupo A		
	PERSONAL OBRERO, MAESTRANZA Y SERV.	0	0
	Categoría 19		
	Categoría 18		
	Categoría 17		
	Categoría 16		
	Categoría 15		
	Categoría 14		
	Categoría 13		
	Categoría 12		
	Categoría 11		
	Categoría 10		
13	SERVICIOS EXTRAORDINARIOS		
14	ASIGNACIONES FAMILIARES		
15	ASISTENCIA SOCIAL AL PERSONAL		
16	BENEFICIOS Y COMPENSACIONES		
1	TOTAL GENERAL	32	0

*[Handwritten signature]*





Planilla N° ADMINISTRACION CENTRAL  
COMPOSICION DEL GASTO POR OBJETO DEL GASTO - Detalle Analítico - en pesos

Programa	Código	Parcial	Subparcial	Finalidad	Función	Financ	Procesamiento	Gastos por Objeto
1	00					11	Gastos en personal	150.000
	00						Gastos en personal	150.000
	11						Personal permanente	
	12						Personal temporario	
	13						Servicios extraordinarios	
	14						Asignaciones familiares	
	15						Asignaciones sociales al personal	
	16						Beneficios y compensaciones	
	00					11	Bienes de consumo	95.000
	00						Bienes de consumo	95.000
	21						Productos alimenticios apropiados y forestales	
	22						Texidos y vestuario	
	23						Productos de papel, cartón e impresos	
	24						Productos de cuero y caucho	
	25						Productos químicos combustibles y lubricantes	
	26						Productos de minerales no metálicos	
	27						Productos metálicos	
	28						Minerales	
	29						Otros bienes de consumo	
	00					11	Servicios no personales	47.500
	00						Servicios no personales	47.500
	31						Servicios básicos	
	32						Alquileres y derechos	
	33						Mantenimiento, reparación y limpieza	
	34						Servicios técnicos y profesionales	
	35						Servicios comerciales y financieros	
	36						Publicidad y propaganda	
	37						Pasesajes y viáticos	
	38						Impuesto, derechos y tasas	
	00					11	Bienes de uso	55.000
	00						Bienes de uso	55.000
	41						Bienes preexistentes	
	42						Construcciones	
	43						Muebles y equipo	
	44						Equipo de repuesto	
	45						Libros, revistas y otros artículos colacionables	
	46						Obras de arte	
	47						Sarcófagos	
	48						Activos intangibles	
	00					11	Transferencias	15.000
	00						Transferencias	15.000
	51						Transferencias al sector privado pluriemp. glos. des.	
	52						Transferencias al sector privado pluriemp. glos. de capital	
	53						Transferencias al sector público nacional pluriemp. glos. des.	
	54						Transferencias al sector público nacional pluriemp. glos. de cap.	
	55						Transferencias al sector público empresarial	
	56						Transferencias a universidades nacionales	
	57						Transferencias a nivel nacional y municipal pluriemp. glos. des.	
	58						Transferencias a nivel nacional y municipal pluriemp. glos. de cap.	
	59						Transferencias al exterior	
	00						Activos financieros	
	00						Adquisiciones	
	00						Aportes de capital	
	01						Préstamos a corto plazo	
	02						Préstamos a largo plazo	
	03						Títulos y valores	
	04						Incremento de disponibilidades	
	05						Incremento de cuentas a cobrar	
	06						Incremento de documentos a cobrar	
	07						Incrementos de valores de y valores a por y contratos	
	08						Servicio de la deuda y distribución de otros pasivos	
	09						Servicio de la deuda y distribución de otros pasivos	
	10						Servicio de la deuda externa	
	11						Servicio de la deuda interna	
	12						Intereses por préstamos recibidos	
	13						Disminución de préstamos a corto plazo	
	14						Disminución de préstamos a largo plazo	
	15						Disminución de cuentas y documentos a cobrar	
	16						Disminución de depósitos en instituciones pub. financieras	
	17						Disminución de otros pasivos	
	18						Conversiones de la deuda	
	19						Otros gastos	
	00						Otros gastos	
	81						Intereses de instituciones públicas financieras	
	82						Desrecogidos y amortización	
	83						Descuentos y bonificaciones	
	84						Otros pérdidas	
	85						Disminución del patrimonio	
	00						Gastos figurativos	
	00						Gastos figurativos de la adm. publ. pluriemp. glos. des.	
	01						Gastos figurativos de la adm. publ. pluriemp. glos. de cap.	
	02						Gastos figurativos de la adm. publ. pluriemp. glos. de cap.	
	03						Gastos figurativos de la adm. publ. pluriemp. glos. de cap.	
Totales								253.000

Planilla N° ADMINISTRACION CENTRAL  
JURISDICCION: MINISTERIO DE GOBIERNO, TRABAJO Y JUSTICIA  
COMPOSICION DEL GASTO POR NATURALEZA ECONOMICA E INSTITUCIONAL  
(en pesos)

Naturaleza económica	Total
Gastos Corrientes	308.000
Gastos de consumo	203.000
Gastos en personal	150.000
Bienes de consumo	95.500
Servicios no personales	47.500
Transferencias	15.000
Bienes de Capital	55.000
Bienes de uso	55.000
Otros bienes de uso	55.000
Construcciones	
Otros bienes de uso	
Aplicaciones Financieras	
Activos financieros	
Servicio de la deuda	
Otros Gastos	
Gastos Figurativos	
<b>Total</b>	<b>303.000</b>

Planilla N° ADMINISTRACION CENTRAL  
JURISDICCION: MINISTERIO DE GOBIERNO, TRABAJO Y JUSTICIA  
COMPOSICION DEL GASTO POR FUENTE DE FINANCIAMIENTO  
(en pesos)

Fuente de Financiamiento	Unidad Ejecutora 105
1. Fuentes de financiamiento internas	303.000
1.1. Tesoro provincial	303.000
1.2. Recursos propios	
1.3. Recursos con afectación específica	
1.4. Transferencias Internas	
1.5. Crédito Interno	
2. Fuentes de financiamiento externas	
2.1. Transferencias externas	
2.2. Crédito externo	
<b>Total</b>	<b>303.000</b>

Planilla N° ADMINISTRACION CENTRAL  
JURISDICCION: MINISTERIO DE GOBIERNO, TRABAJO Y JUSTICIA  
COMPOSICION DEL GASTO POR FINALIDAD Y FUNCION  
(en pesos)

Finalidad y Función	Unidad Ejecutora 105
1. Administración Gubernamental	303.000
1.1. Legislativa	
1.2. Judicial	
1.3. Dirección superior ejecutiva	303.000
1.4. Relaciones exteriores	
1.5. Relaciones interiores	
1.6. Administración fiscal	
1.7. Control de la gestión pública	
1.8. Información y estadísticas básicas	
2. Servicios de defensa y seguridad	
2.1. Seguridad interior	
2.2. Sistema penal	
3. Servicios sociales	
3.1. Salud	
3.2. Promoción y asistencia social	
3.3. Seguridad social	
3.4. Educación y cultura	
3.4.1. Educación elemental	
3.4.2. Educación media y técnica	
3.4.3. Educación superior y universitaria	
3.4.4. Cultura	
3.4.5. Deporte y recreación	
3.5. Ciencia y técnica	
3.6. Trabajo	
3.7. Vivienda y urbanismo	
3.8. Agua potable y alcantarillado	
3.9. Otros servicios urbanos	
4. Servicios económicos	
4.1. Energía, combustible y minería	
4.2. Comunicaciones	
4.3. Transporte	
4.4. Ecología y medio ambiente	
4.5. Agricultura	
4.6. Industria	
4.7. Comercio, turismo y otros servicios	
4.8. Seguros y finanzas	
5. Deuda pública	
5.1. Servicios de la deuda pública	
<b>Total</b>	<b>303.000</b>

Handwritten signatures and initials at the bottom of the page.

# REGISTRADO BAJO EL N° 542

RECURSOS HUMANOS  
POR UNIDAD DE ORGANIZACION U ORGANISMO



Jurisdicción: MINISTERIO DE GOBIERNO TRABAJO Y JUSTICIA  
 Organismo:  
 Unidad de Organización: SUPERVISION PROV. DE TRANSPORTE  
 Finalidad: 4  
 Función: 3

IPP	Denominación	Cantidad de	
		Cargos	Horas Cátedra
11	PERSONAL PERMANENTE	9	0
	AUTORIDADES SUPERIORES	1	0
	Gobernador		
	Vice Gobernador		
	Ministros		
	Secretario General		
	Secretarios		
	Subsecretarios		
	Coordinadores		
	Supervisor	1	
	Jefe de Policía		
	Sub-Jefe de Policía		
	Contador General		
	Tesorero General		
	PERSONAL DE GARANTIA	0	0
	Secretario Privado del Gobernador		
	Secretario Privado de Ministro		
	Asesor		
	Secretario		
	Asistente		
	PERSONAL DIRECTIVO	0	0
	Director General		
	Subdirector General		
	Director		
	Director de Servicio		
	PERSONAL SUPERIOR	5	0
	Jefe de Departamento	2	
	Jefe de División	3	
	PERSONAL ADMINISTRATIVO Y TECNICO	3	0
	Categoría 24		
	Categoría 23		
	Categoría 22		
	Categoría 21		
	Categoría 20		
	Categoría 19		
	Categoría 18		
	Categoría 17		
	Categoría 16	1	
	Categoría 14		
	Categoría 13		
	Categoría 12		
	Categoría 11		
	Categoría 10	2	
	Subgrupo D		
	Subgrupo C		
	Subgrupo B		
	Subgrupo A		
	PERSONAL OBRERO, MAESTRANZA Y SERV.	0	0
	Categoría 19		
	Categoría 18		
	Categoría 17		
	Categoría 16		
	Categoría 15		
	Categoría 14		
	Categoría 13		
	Categoría 12		
	Categoría 11		
	Categoría 10		
12	PERSONAL NO PERMANENTE	0	0
	PERSONAL ADMINISTRATIVO Y TECNICO	0	0
	Categoría 24		
	Categoría 23		
	Categoría 22		
	Categoría 21		
	Categoría 20		
	Categoría 19		
	Categoría 18		
	Categoría 17		
	Categoría 16		
	Categoría 15		
	Categoría 14		
	Categoría 13		
	Categoría 12		
	Categoría 11		
	Categoría 10		
	Subgrupo D		
	Subgrupo C		
	Subgrupo B		
	Subgrupo A		
	PERSONAL OBRERO, MAESTRANZA Y SERV.	0	0
	Categoría 19		
	Categoría 18		
	Categoría 17		
	Categoría 16		
	Categoría 15		
	Categoría 14		
	Categoría 13		
	Categoría 12		
	Categoría 11		
	Categoría 10		
13	SERVICIOS EXTRAORDINARIOS		
14	ASIGNACIONES FAMILIARES		
15	ASISTENCIA SOCIAL AL PERSONAL		
16	BENEFICIOS Y COMPENSACIONES		
1	TOTAL GENERAL	9	0

Planilla Nº  
ADMINISTRACION CENTRAL  
COMPOSICION DEL GASTO POR OBJETO DEL GASTO - Detalle Analítico - en pesos

Jurisdicción		1.1.1.		03.14		MINISTERIO DE GOBIERNO, TRABAJO Y JUSTICIA					
Unidad Ejecutora		100		SUPERVISION PROVINCIAL DE LA ANTARTIDA							
Programa	Partida	Subpartida	Finalidad	Función	Financ	Financ	Descripción	Objeto			
1	00			3	3	11	Gastos en personal	150.000			
	00						Gastos en personal	150.000			
	11						Personal permanente				
	12						Personal temporario				
	13						Servicios extraordinarios				
	14						Asignaciones familiares				
	15						Asistencia social al personal				
	16						Beneficios y compensaciones				
2	00			1	3	11	Bienes de consumo	1.860			
	00						Bienes de consumo	1.860			
	21						Productos alimenticios apropiados y forrajeados				
	22						Tenidos y vestido				
	23						Productos de papel, cartón e impresos				
	24						Productos de cuero y caucho				
	25						Productos químicos combustibles y lubricantes				
	26						Productos de metales no ferrosos				
	27						Productos metálicos				
	28						Muebles				
	29						Otros bienes de consumo				
3	00			1	3	11	Servicios no personales	71.100			
	00						Servicios no personales	71.100			
	31						Servicios básicos				
	32						Alquileres y derechos				
	33						Mantenimiento, reparaciones y limpieza				
	34						Servicios técnicos y profesionales				
	35						Servicios comerciales y financieros				
	36						Publicidad y propaganda				
	37						Pasajes y viáticos				
	38						Impuestos, derechos y tasas				
	39						Otros servicios				
4	00			1	3	11	Bienes de uso	2.500			
	00						Bienes de uso	2.500			
	41						Bienes preexistentes				
	42						Construcciones				
	43						Máquina y equipo				
	44						Equipo de seguridad				
	45						Libros, revistas y otros elementos colaterales				
	46						Otros de arte				
	47						Empleados				
	48						Activos intangibles				
5	00			1	3	11	Transferencias	15.000			
	00						Transferencias	15.000			
	51						Transf. al sector privado p/financ. gros. des				
	52						Transf. al sector privado p/financ. gros. de cap				
	53						Transf. al sector público nacional p/financ. gros. des				
	54						Transf. al sector público nacional p/financ. gros. de cap				
	55						Transf. al sector público empresarial				
	56						Transf. a universidades nacionales				
	57						Transf. a entes locales y municipales p/financ. gros. des				
	58						Transf. a entes locales y municipales p/financ. gros. de cap				
	59						Transferencias al exterior				
6	00						Activos financieros				
	00						Activos financieros				
	61						Aportes de capital				
	62						Préstamos a corto plazo				
	63						Préstamos a largo plazo				
	64						Títulos valores				
	65						Incremento de disponibilidades				
	66						Incremento de cuentas a cobrar				
	67						Incremento de documentos a cobrar				
	68						Incrementos de activos af. y af.tertos a prov. y contr. af.ter				
7	00						Servicio de la deuda y disminución de otros pasivos				
	00						Servicio de la deuda y disminución de otros pasivos				
	71						Servicio de la deuda interna				
	72						Servicio de la deuda externa				
	73						Intereses por préstamos recibidos				
	74						Disminución de préstamos a corto plazo				
	75						Disminución de préstamos a largo plazo				
	76						Disminución de cuentas y documentos a cobrar				
	77						Disminución de pasivos en instituciones púb. financieras				
	78						Disminución de otros pasivos				
	79						Cancelación de la deuda				
8	00						Otros gastos				
	00						Otros gastos				
	81						Intereses de instituciones públicas financieras				
	82						Desperdicio y amortización				
	83						Descontos y bonificaciones				
	84						Otros pérdidas				
	85						Disminución del patrimonio				
9	00						Gastos figurativos				
	00						Gastos figurativos				
	91						Gastos figurativos de la adm. por p/financ. des. ctes				
	92						Gastos figurativos de la adm. por p/financ. des. de cap				
	93						Gastos figurativos de la adm. por p/financ. des. financieras				
Cinco								210.460			

*[Handwritten signature]*

Planilla Nº  
ADMINISTRACION CENTRAL  
JURISDICCION:  
COMPOSICION DEL GASTO POR NATURALEZA ECONOMICA E INSTITUCIONAL  
(en pesos)

MINISTERIO DE GOBIERNO, TRABAJO Y JUSTICIA

Naturaleza económica	Total
Gastos Corrientes	237.980
Gastos de consumo	222.980
Gastos en personal	150.000
Bienes de consumo	1.860
Servicios no personales	71.100
Transferencias	15.000
Gastos de Capital	2.500
Bienes de uso	2.500
Construcciones	
Otros bienes de uso	2.500
Aplicaciones Financieras	
Activos financieros	
Servicio de la deuda	
Otros Gastos	
Gastos Figurativos	
<b>Total</b>	<b>240.460</b>

Planilla Nº  
ADMINISTRACION CENTRAL  
JURISDICCION:  
COMPOSICION DEL GASTO POR FUENTE DE FINANCIAMIENTO  
(en pesos)

MINISTERIO DE GOBIERNO, TRABAJO Y JUSTICIA

Fuente de financiamiento	Unidad Ejecutora
1. Fuentes de financiamiento internas	100
1.1. Tesoro provincial	240.460
1.2. Recursos propios	
1.3. Recursos con afectación específica	
1.4. Transferencias internas	
1.5. Crédito interno	
2. Fuentes de financiamiento externas	
2.1. Transferencias externas	
2.2. Crédito externo	
<b>Total</b>	<b>240.460</b>

Planilla Nº  
ADMINISTRACION CENTRAL  
JURISDICCION:  
COMPOSICION DEL GASTO POR FINALIDAD Y FUNCION  
(en pesos)

MINISTERIO DE GOBIERNO, TRABAJO Y JUSTICIA

Finalidad y Función	Unidad Ejecutora
1. Administración Gubernamental	240.460
1.1. Legislativa	
1.2. Judicial	
1.3. Dirección superior ejecutiva	240.460
1.4. Relaciones exteriores	
1.5. Relaciones interiores	
1.6. Administración fiscal	
1.7. Control de la gestión pública	
1.8. Información y estadísticas básicas	
2. Servicios de defensa y seguridad	
2.1. Seguridad interior	
2.2. Sistema penal	
3. Servicios sociales	
3.1. Salud	
3.2. Promoción y asistencia social	
3.3. Seguridad social	
3.4. Educación y cultura	
3.4.1. Educación elemental	
3.4.2. Educación media y técnica	
3.4.3. Educación superior y universitaria	
3.4.4. Cultura	
3.4.5. Deporte y recreación	
3.5. Ciencia y técnica	
3.6. Trabajo	
3.7. Vivienda y urbanismo	
3.8. Agua potable y alcantarillado	
3.9. Otros servicios urbanos	
4. Servicios económicos	
4.1. Energía, combustible y minería	
4.2. Comunicaciones	
4.3. Transporte	
4.4. Ecología y medio ambiente	
4.5. Agricultura	
4.6. Industria	
4.7. Comercio, turismo y otros servicios	
4.8. Seguros y finanzas	
5. Deuda pública	
5.1. Servicios de la deuda pública	
<b>Total</b>	<b>240.460</b>

# REGISTRADO BAJO EL N° 542

RECURSOS HUMANOS  
POR UNIDAD DE ORGANIZACION U ORGANISMO



Jurisdicción: MINISTERIO DE GOBIERNO TRABAJO Y JUSTICIA  
 Organismo:  
 Unidad de Organizaci DIRECCION PROV. ANTARTIDA  
 Finalidad:   
 Función:

IPP	Denominación	Cantidad de	
		Cargos	Horas Cátedra
11	PERSONAL PERMANENTE	4	0
	AUTORIDADES SUPERIORES	1	0
	Gobernador		
	Vice Gobernador		
	Ministro		
	Secretario General		
	Secretarios		
	Subsecretarios		
	Coordinadores		
	Superiores	1	
	Jefe de Policía		
	Sub-Jefe de Policía		
	Contador General		
	Tesorero General		
	PERSONAL DE GABINETE	0	0
	Secretario Privado del Gobernador		
	Secretario Privado de Ministro		
	Ayudante		
	Secretarios		
	Asistentes		
	PERSONAL DIRECTIVO	1	0
	Director General		
	Subdirector General		
	Director	1	
	Director de Servicio		
	PERSONAL SUPERIOR	2	0
	Jefe de Departamento	1	
	Jefe de División	1	
	PERSONAL ADMINISTRATIVO Y TECNICO	0	0
	Categoría 24		
	Categoría 23		
	Categoría 22		
	Categoría 21		
	Categoría 20		
	Categoría 19		
	Categoría 18		
	Categoría 17		
	Categoría 16		
	Categoría 15		
	Categoría 14		
	Categoría 13		
	Categoría 12		
	Categoría 11		
	Categoría 10		
	Subgrupo D		
	Subgrupo C		
	Subgrupo B		
	Subgrupo A		
	PERSONAL OBRERO, MAESTRANZA Y SERV.	0	0
	Categoría 19		
	Categoría 18		
	Categoría 17		
	Categoría 16		
	Categoría 15		
	Categoría 14		
	Categoría 13		
	Categoría 12		
	Categoría 11		
	Categoría 10		
12	PERSONAL NO PERMANENTE	0	0
	PERSONAL ADMINISTRATIVO Y TECNICO	0	0
	Categoría 24		
	Categoría 23		
	Categoría 22		
	Categoría 21		
	Categoría 20		
	Categoría 19		
	Categoría 18		
	Categoría 17		
	Categoría 16		
	Categoría 15		
	Categoría 14		
	Categoría 13		
	Categoría 12		
	Categoría 11		
	Categoría 10		
	Subgrupo D		
	Subgrupo C		
	Subgrupo B		
	Subgrupo A		
	PERSONAL OBRERO, MAESTRANZA Y SERV.	0	0
	Categoría 19		
	Categoría 18		
	Categoría 17		
	Categoría 16		
	Categoría 15		
	Categoría 14		
	Categoría 13		
	Categoría 12		
	Categoría 11		
	Categoría 10		
13	SERVICIOS EXIRADONARIOS		
14	ASIGNACIONES FAMILIARES		
15	ASISTENCIA SOCIAL AL PERSONAL		
16	INFRACCIONES Y COMPLENSACIONES		
1	TOTAL GENERAL	4	0

*Handwritten signatures and initials:*  
 201  
 J





# REGISTRADO BAJO EL Nº 542

RECURSOS HUMANOS  
POR UNIDAD DE ORGANIZACION U ORGANISMO

Jurisdicción: MINISTERIO DE GOBIERNO TRABAJO Y JUSTICIA  
 Organismo:  
 Unidad de Organizaci: SUPERVISION PROV. AREA DE FRONTERA  
 Finalidad: 

2
---

  
 Función: 

1
---

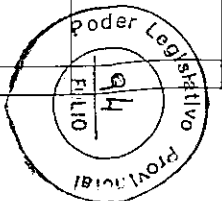
IPP	Denominación	Cantidad de	
		Cargos	Horas Cálculo
11	PERSONAL PERMANENTE	3	0
	AUTORIDADES SUPERIORES	1	0
	Gobernador		
	Vice Gobernador		
	Ministros		
	Secretario General		
	Secretaría		
	Subsecretaría		
	Comisionados		
	Superiores	1	
	Jefe de Policía		
	Sub-Jefe de Policía		
	Comandante General		
	Intendente General		
	PERSONAL DE GABINETE	0	0
	Secretario Privado del Gobernador		
	Secretario Privado de Ministro		
	Ayudante		
	Secretario		
	Asistente		
	PERSONAL DIRECTIVO	0	0
	Director General		
	Subdirector General		
	Director		
	Director de Servicio		
	PERSONAL SUPERIOR	2	0
	Jefe de Departamento	1	
	Jefe de División	1	
	PERSONAL ADMINISTRATIVO Y TECNICO	0	0
	Categoría 24		
	Categoría 23		
	Categoría 22		
	Categoría 21		
	Categoría 20		
	Categoría 19		
	Categoría 18		
	Categoría 17		
	Categoría 16		
	Categoría 15		
	Categoría 14		
	Categoría 13		
	Categoría 12		
	Categoría 11		
	Categoría 10		
	Subgrupo D		
	Subgrupo C		
	Subgrupo B		
	Subgrupo A		
	PERSONAL OBRERO, MAESTRANZA Y SERV	0	0
	Categoría 19		
	Categoría 18		
	Categoría 17		
	Categoría 16		
	Categoría 15		
	Categoría 14		
	Categoría 13		
	Categoría 12		
	Categoría 11		
	Categoría 10		
12	PERSONAL NO PERMANENTE	0	0
	PERSONAL ADMINISTRATIVO Y TECNICO	0	0
	Categoría 24		
	Categoría 23		
	Categoría 22		
	Categoría 21		
	Categoría 20		
	Categoría 19		
	Categoría 18		
	Categoría 17		
	Categoría 16		
	Categoría 15		
	Categoría 14		
	Categoría 13		
	Categoría 12		
	Categoría 11		
	Categoría 10		
	Subgrupo D		
	Subgrupo C		
	Subgrupo B		
	Subgrupo A		
	PERSONAL OBRERO, MAESTRANZA Y SERV	0	0
	Categoría 19		
	Categoría 18		
	Categoría 17		
	Categoría 16		
	Categoría 15		
	Categoría 14		
	Categoría 13		
	Categoría 12		
	Categoría 11		
	Categoría 10		
13	SERVICIOS EXTRAORDINARIOS		
14	ASIGNACIONES FAMILIARES		
16	ASISTENCIA SOCIAL AL PERSONAL		
10	BENEFICIOS Y COMPENSACIONES		
1	TOTAL GENERAL	3	0

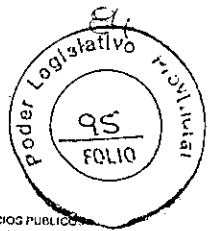
ADMINISTRACION CENTRAL  
 JURISDICCION: MINISTERIO DE ECONOMIA, OBRAS Y SERVICIOS PUBLICOS  
 COMPOSICION DEL GASTO POR FINALIDAD - FUNCION Y CARÁCTER ECÓNOMICO  
 (en pesos)

CARÁCTER ECONÓMICO FINALIDAD - FUNCION	Total General	Total Gastos Corrientes	Gastos de Consumo			Transferencias	Total Gastos de Capital	Bienes de Uso		Total Aplicaciones Financieras	Activos financieros	Servicio de la deuda	Total de Otros Gastos
			Gastos en personal	Bienes de consumo	Servicios no personales			Construcciones	Otros bienes de uso				
1. Administración Gubernamental	12.827.532	10.049.136	7.446.682	205.676	2.371.778	25.000	15.000		15.000	2.763.396	2.763.396		
1.1. Legislativa													
1.2. Judicial													
1.3. Dirección superior ejecutiva	3.866.273	3.361.778	3.040.401	123.722	687.655	10.000	4.500		4.500				
1.4. Relaciones exteriores													
1.5. Relaciones interiores													
1.6. Administración fiscal	3.192.223	3.181.723	2.271.287	42.027	863.410	5.000	10.500		10.500		2.763.396		
1.7. Control de la gestión pública	2.285.126	2.285.126	1.724.122	28.961	522.043	10.000							
1.8. Información y estadísticas básicas	720.508	720.508	410.872	10.966	298.670								
2. Servicios de defensa y seguridad													
2.1. Seguridad interior													
2.2. Sistema penal													
3. Servicios sociales	3.124.636	3.124.636	2.582.254	36.572	505.811								
3.1. Salud													
3.2. Promoción y asistencia social													
3.3. Seguridad social													
3.4. Educación y cultura													
3.4.1. Educación elemental													
3.4.2. Educación media y técnica													
3.4.3. Educación superior y universitaria													
3.4.4. Cultura													
3.4.5. Deporte y recreación													
3.5. Ciencia y técnica	389.270	389.270	318.148	4.786	66.336								
3.6. Trabajo													
3.7. Vivienda y urbanismo	2.595.892	2.595.892	2.264.106	31.786	300.000								
3.8. Agua potable y alcantarillado	139.475	139.475			139.475								
3.9. Otros servicios urbanos													
4. Servicios económicos	2.909.555	2.909.555	1.742.954	112.211	1.054.390								
4.1. Energía, combustible y minería													
4.2. Comunicaciones													
4.3. Transporte													
4.4. Ecología y medio ambiente	2.282.376	2.282.376	1.239.675	109.811	932.890								
4.5. Agricultura	71.500	71.500			71.500								
4.6. Industria	555.679	555.679	503.279	2.400	50.000								
4.7. Comercio, turismo y otros servicios													
4.8. Seguros y finanzas													
5. Deuda pública													
5.1. Servicios de la deuda pública													
<b>Total</b>	<b>18.861.723</b>	<b>16.083.327</b>	<b>11.771.890</b>	<b>354.459</b>	<b>3.921.978</b>	<b>25.000</b>	<b>15.000</b>		<b>15.000</b>	<b>2.763.396</b>	<b>2.763.396</b>		

REGISTRADO BAJO EL N° 5421

83





Planilla N°  
**ADMINISTRACION CENTRAL**  
 COMPOSICION DEL GASTO POR OBJETO DEL GASTO - Detalle Analítico - en pesos  
 Jurisdicción: MINISTERIO DE ECONOMIA, OBRAS Y SERVICIOS PUBLICOS  
 Unidad Ejecutora: 101 SUPERVISION GRAL. DE ADMINISTRACION

Programa	Subprograma	Objeto del Gasto	Función	Financ	Descripción	Ortino por Débito
1	00		1	3	11 Gastos en personal	225.401
					11.00 Gastos en personal	225.401
					11.01 Personal permanente	
					11.02 Personal temporario	
					11.03 Servicios extraordinarios	
					11.04 Asignaciones familiares	
					11.05 Asistencia social al personal	
					11.06 Beneficios y compensaciones	
2	00		1	3	11 Bienes de consumo	36.603
					11.00 Bienes de consumo	36.603
					11.01 Productos alimenticios, agropecuarios y forestales	
					11.02 Indule y vestido	
					11.03 Productos de mantenimiento	
					11.04 Productos de mantenimiento	
					11.05 Productos químicos combustibles y lubricantes	
					11.06 Productos de mantenimiento metálicos	
					11.07 Muebles	
					11.08 Otros bienes de consumo	
3	00		1	3	11 Servicios no personales	200.000
					11.00 Servicios no personales	200.000
					11.01 Servicios básicos	
					11.02 Alquileres y derechos	
					11.03 Mantenimiento, reparación e impreza	
					11.04 Servicios técnicos y profesionales	
					11.05 Servicios comerciales y financieros	
					11.06 Publicidad y propaganda	
					11.07 Pasajes y viáticos	
					11.08 Impuesto, derechos y tasas	
					11.09 Otros servicios	
4	00		1	3	11 Bienes de uso	
					11.00 Bienes de uso	
					11.01 Bienes permanentes	
					11.02 Construcciones	
					11.03 Maquinaria y equipo	
					11.04 Equipo de seguridad	
					11.05 Libros, revistas y otros elementos colacionables	
					11.06 Obras de arte	
					11.07 Servilletas	
					11.08 Activos intangibles	
5	00				Transferencias	
					51 Transferencias	
					52 Transf. al sector privado planific. glos. des.	
					53 Transf. al sector privado planific. glos. de capital	
					54 Transf. al sector público nacional planific. glos. des.	
					55 Transf. al sector público nacional planific. glos. de cap.	
					56 Transf. al sector público empresarial	
					57 Transf. a universidades nacionales	
					58 Transf. a nivel provincial y municipal planific. glos. des.	
					59 Transf. a nivel provincial y municipal planific. glos. de cap.	
					60 Transferencias al exterior	
6	00				Activos financieros	
					60 Activos financieros	
					61 Aportes de capital	
					62 Préstamos a corto plazo	
					63 Préstamos a largo plazo	
					64 Títulos y valores	
					65 Incremento de disponibilidades	
					66 Incremento de cuentas a cobrar	
					67 Incremento de documentos a cobrar	
					68 Incrementos de subvenc. d. y adelantos a prov. y com. dist.	
					69 Servicio de la deuda y eliminación de otros pasivos	
					70 Servicio de la deuda y distribución de otros pasivos	
					71 Servicio de la deuda interna	
					72 Servicio de la deuda externa	
					73 Intereses por préstamos recibidos	
					74 Diminución de préstamos a corto plazo	
					75 Diminución de préstamos a largo plazo	
					76 Diminución de cuentas y documentos a cobrar	
					77 Diminución de depósitos en instituciones pub. financieras	
					78 Diminución de otros pasivos	
					79 Conversión de la deuda	
					80 Otros gastos	
					81 Otros gastos	
					82 Intereses de instituciones públicas financieras	
					83 Depreciación y amortización	
					84 Descuentos y bonificaciones	
					85 Otros créditos	
					86 Diminución del patrimonio	
8	00				Gastos figurativos	
					80 Gastos figurativos	
					91 Gastos figurativos de la adm. publ. para razones de cap.	
					92 Gastos figurativos de la adm. publ. para acciones de cap.	
					93 Gastos figurativos de la adm. publ. para financ. financieras	
Total						482.004

Planilla N°  
**ADMINISTRACION CENTRAL**  
 JURISDICCION: MINISTERIO DE ECONOMIA, OBRAS Y SERVICIOS PUBLICOS  
 COMPOSICION DEL GASTO POR NATURALEZA ECONOMICA E INSTITUCIONAL  
 (en pesos)

Naturaleza económica	Total
Gastos Corrientes	482.004
Gastos de consumo	482.004
Gastos en personal	225.401
Bienes de consumo	36.603
Servicios no personales	200.000
Transferencias	
Gastos de Capital	
Bienes de uso	
Construcciones	
Otros bienes de uso	
Aplicaciones Financieras	
Activos financieros	
Servicio de la deuda	
Otros Gastos	
Gastos Figurativos	
Total	482.004

Planilla N°  
**ADMINISTRACION CENTRAL**  
 JURISDICCION: MINISTERIO DE ECONOMIA, OBRAS Y SERVICIOS PUBLICOS  
 COMPOSICION DEL GASTO POR FUENTE DE FINANCIAMIENTO  
 (en pesos)

Fuente de financiamiento	Unidad Ejecutora
1 Fuentes de financiamiento Internas	101
1.1 Tesoro provincial	482.004
1.2 Recursos propios	
1.3 Recursos con afectación específica	
1.4 Transferencias internas	
1.5 Crédito interno	
2 Fuentes de financiamiento externas	
2.1 Transferencias externas	
2.2 Crédito externo	
Total	482.004

Planilla N°  
**ADMINISTRACION CENTRAL**  
 JURISDICCION: MINISTERIO DE ECONOMIA, OBRAS Y SERVICIOS PUBLICOS  
 COMPOSICION DEL GASTO POR FINALIDAD Y FUNCION  
 (en pesos)

Finalidad y Función	Unidad Ejecutora
1. Administración Gubernamental	101
1.1 Legislativa	482.004
1.2 Judicial	
1.3 Dirección superior ejecutiva	482.004
1.4 Relaciones exteriores	
1.5 Relaciones interiores	
1.8 Administración fiscal	
1.7 Control de la gestión pública	
1.6 Información y estadísticas básicas	
2. Servicios de defensa y seguridad	
2.1 Seguridad interior	
2.2 Sistema penal	
3. Servicios sociales	
3.1 Salud	
3.2 Promoción y asistencia social	
3.3 Seguridad social	
3.4 Educación y cultura	
3.4.1 Educación elemental	
3.4.2 Educación media y técnica	
3.4.3 Educación superior y universitaria	
3.4.4 Cultura	
3.4.5 Deporte y recreación	
3.5 Ciencia y técnica	
3.6 Trabajo	
3.7 Vivienda y urbanismo	
3.8 Agua potable y alcantarillado	
3.9 Otros servicios urbanos	
4. Servicios económicos	
4.1 Energía, combustible y minería	
4.2 Comunicaciones	
4.3 Transporte	
4.4 Ecología y medio ambiente	
4.5 Agricultura	
4.6 Industria	
4.7 Comercio, turismo y otros servicios	
4.8 Seguros y finanzas	
5. Deuda pública	
5.1 Servicios de la deuda pública	
Total	482.004

201






RECURSOS HUMANOS POR UNIDAD DE ORGANIZACION U ORGANISMO

Jurisdicción: MINISTERIO DE ECONOMIA, OBRAS Y SERV. PUBL.
Organismo:
Unidad de Organización: SUPERVISION GRAL. DE ADMINISTRACION
Finalidad: 1
Función: 3

Table with columns: IPP, Denominación, Cantidad de Cargos, Horas Catedra. Rows include categories like PERSONAL PERMANENTE, PERSONAL DE CARRERA, PERSONAL DIRECTIVO, PERSONAL SUPERIOR, PERSONAL ADMINISTRATIVO Y TECNICO, PERSONAL OBRERO, MAESTRANZA Y SERV., PERSONAL NO PERMANENTE, and SERVICIOS EXTRAORDINARIOS.

Handwritten signatures and initials on the left side of the page.



Planilla N°  
ADMINISTRACION CENTRAL  
COMPOSICION DEL GASTO POR OBJETO DEL GASTO - Detalle Analítico - en pesos

Jurisdicción: 1.1.1. 03.15 MINISTERIO DE ECONOMIA, OBRAS Y SERVICIOS PUBLICOS  
Unidad Ejecutora: 102 CONTADURIA GENERAL DE LA PROVINCIA

Programa	Periodo	Presupuesto	Presupuesto	Presupuesto	Finalizado	Función	Financiamiento	Descripción	Gastos por Objeto
								Gastos en personal	709.537
								Gastos en personal	709.537
								Personal permanente	
								Personal temporario	
								Servicios extraordinarios	
								Asignaciones familiares	
								Asignación social al personal	
								Beneficios y compensaciones	
								Bienes de consumo	8.150
								Bienes de consumo	8.150
								Productos alimentarios, agrícolas y forestales	
								Telados y vestuario	
								Productos de papel, cartón e impresos	
								Productos de cuero y caudín	
								Productos químicos combustibles y lubricantes	
								Productos de energía no metálica	
								Productos metálicos	
								Muebles	
								Otros bienes de consumo	
								Servicios no personales	500.000
								Servicios personales	500.000
								Servicios básicos	
								Alquileres y derechos	
								Mantenimiento, reparación e limpieza	
								Servicios técnicos y profesionales	
								Servicios comunales y linarios	
								Publicidad y propaganda	
								Planes y estudios	
								Impuestos, derechos y tasas	
								Otros servicios	
								Bienes de uso	
								Bienes de uso	
								Bienes preexistentes	
								Contribuciones	
								Muebles y equipo	
								Equipo de seguridad	
								Libros, revistas y otros elementos coleccionables	
								Obras de arte	
								Servicios	
								Activos intangibles	
								Transferencias	
								Transferencias	
								Transfer al sector privado público, plus de des	
								Transfer al sector privado público, plus de capital	
								Transfer al sector público nacional público, plus de des	
								Transfer al sector público nacional público, plus de cap	
								Transfer al sector público municipal	
								Transfer a universidades nacionales	
								Transfer a universidades y municipios público, plus de des	
								Transfer a universidades y municipios público, plus de cap	
								Transferencias al exterior	
								Activos financieros	
								Activos financieros	
								Apoyos de capital	
								Préstamos a corto plazo	
								Préstamos a largo plazo	
								Tasas y valores	
								Incremento de disponibilidades	
								Incremento de cuentas a cobrar	
								Incremento de documentos a cobrar	
								Incrementos de activos d/ y adelantos a prov. y contraltas	
								Servicio de la deuda y disminución de otros pasivos	
								Servicio de la deuda y disminución de otros pasivos	
								Servicio de la deuda externa	
								Servicio de la deuda externa	
								Intereses por préstamos recibidos	
								Disminución de préstamos a corto plazo	
								Disminución de préstamos a largo plazo	
								Disminución de cuentas y documentos a cobrar	
								Disminución de depósitos en instituciones pub. financieras	
								Disminución de otros pasivos	
								Conversión de la deuda	
								Otros gastos	
								Otros gastos	
								Intereses de instituciones públicas financieras	
								Depreciación y amortización	
								Descuentos y bonificaciones	
								Otros pérdidas	
								Disminución del patrimonio	
								Gastos figurativos	
								Gastos figurativos	
								Gastos figurativos de la adm. publ. preinscripciones de s	
								Gastos figurativos de la adm. publ. preinscripciones de cap	
								Gastos figurativos de la adm. publ. preinscripciones financieras	
									1.215.000

Planilla N°  
ADMINISTRACION CENTRAL  
JURISDICCION: MINISTERIO DE ECONOMIA, OBRAS Y SERVICIOS PUBLICOS  
COMPOSICION DEL GASTO POR NATURALEZA ECONOMICA E INSTITUCIONAL  
(en pesos)

Naturaleza económica	Total
Gastos Corrientes	1.215.000
Gastos de consumo	1.215.000
Gastos en personal	709.537
Bienes de consumo	8.150
Servicios no personales	500.000
Transferencias	
Gastos de Capital	
Bienes de uso	
Construcciones	
Otros bienes de uso	
Aplicaciones Financieras	
Activos financieros	
Servicio de la deuda	
Otros Gastos	
Gastos Figurativos	
Total	1.215.000

Planilla N°  
ADMINISTRACION CENTRAL  
JURISDICCION: MINISTERIO DE ECONOMIA, OBRAS Y SERVICIOS PUBLICOS  
COMPOSICION DEL GASTO POR FUENTE DE FINANCIAMIENTO  
(en pesos)

Fuente de financiamiento	Unidad Ejecutora
1. Fuentes de financiamiento internas	1.215.000
1.1. Tesoro provincial	1.215.000
1.2. Recursos propios	
1.3. Recursos con afectación específica	
1.4. Transferencias internas	
1.5. Crédito interno	
2. Fuentes de financiamiento externas	
2.1. Transferencias externas	
2.2. Crédito externo	
Total	1.215.000

Planilla N°  
ADMINISTRACION CENTRAL  
JURISDICCION: MINISTERIO DE ECONOMIA, OBRAS Y SERVICIOS PUBLICOS  
COMPOSICION DEL GASTO POR FINALIDAD Y FUNCION  
(en pesos)

Finalidad y Función	Unidad Ejecutora
1. Administración Gubernamental	1.215.000
1.1. Legislativa	
1.2. Judicial	
1.3. Dirección superior ejecutiva	
1.4. Relaciones exteriores	
1.5. Relaciones interiores	
1.6. Administración fiscal	
1.7. Control de la gestión pública	1.215.000
1.8. Información y estadísticas básicas	
2. Servicios de defensa y seguridad	
2.1. Seguridad Interior	
2.2. Sistema penal	
3. Servicios sociales	
3.1. Salud	
3.2. Promoción y asistencia social	
3.3. Seguridad social	
3.4. Educación y cultura	
3.4.1. Educación elemental	
3.4.2. Educación media y técnica	
3.4.3. Educación superior y universitaria	
3.4.4. Cultura	
3.4.5. Deporte y recreación	
3.5. Ciencia y técnica	
3.6. Trabajo	
3.7. Vivienda y urbanismo	
3.8. Agua potable y alcantarillado	
3.9. Otros servicios urbanos	
4. Servicios económicos	
4.1. Energía, combustible y minería	
4.2. Comunicaciones	
4.3. Transporte	
4.4. Ecología y medio ambiente	
4.5. Agricultura	
4.6. Industria	
4.7. Comercio, turismo y otros servicios	
4.8. Seguros y finanzas	
5. Deuda pública	
5.1. Servicios de la deuda pública	
Total	1.215.000

287



RECURSOS HUMANOS  
POR UNIDAD DE ORGANIZACION U ORGANISMO


Jurisdicción: MINISTERIO DE ECONOMÍA, OBRAS Y SERV. PUBL.  
 Organismo:  
 Unidad de Organización: CONTADURÍA GRAL. DE LA PROVINCIA  
 Finalidad: 1  
 Función: 7

IPP	Denominación	Cantidad de	
		Cargos	Horas Cátedra
11	PERSONAL PERMANENTE	29	0
	AUTORIDADES SUPERIORES	2	0
	Gobernador		
	Vice-Gobernador		
	Ministros		
	Secretario General		
	Secretarios		
	Subsecretarios		
	Coordinadores		
	Delegados		
	Jefe de Oficina		
	Sub-Jefe de Oficina		
	Contador General	1	
	Sub-Contador	1	
	PERSONAL DE CÁTEDRA	2	0
	Secretario Privado del Gobernador		
	Secretario Privado de Ministro		
	Auxiliar		
	Secretarios		
	Asistente	2	
	PERSONAL DIRECTIVO	7	0
	Director General	1	
	Subdirector General		
	Director	6	
	Director de Servicio		
	PERSONAL SUPERIOR	11	0
	Jefe de Departamento	6	
	Jefe de División	5	
	PERSONAL ADMINISTRATIVO Y TECNICO	7	0
	Categoría 24	1	
	Categoría 23		
	Categoría 22	1	
	Categoría 21	2	
	Categoría 20		
	Categoría 19		
	Categoría 18		
	Categoría 17		
	Categoría 16	1	
	Categoría 15		
	Categoría 14		
	Categoría 13		
	Categoría 12		
	Categoría 11	1	
	Categoría 10	1	
	Subgrupo D		
	Subgrupo C		
	Subgrupo B		
	Subgrupo A		
	PERSONAL OBRERO, MAESTRANZA Y SERV.	0	0
	Categoría 19		
	Categoría 18		
	Categoría 17		
	Categoría 16		
	Categoría 15		
	Categoría 14		
	Categoría 13		
	Categoría 12		
	Categoría 11		
	Categoría 10		
17	PERSONAL NO PERMANENTE	0	0
	PERSONAL ADMINISTRATIVO Y TECNICO	0	0
	Categoría 24		
	Categoría 23		
	Categoría 22		
	Categoría 21		
	Categoría 20		
	Categoría 19		
	Categoría 18		
	Categoría 17		
	Categoría 16		
	Categoría 15		
	Categoría 14		
	Categoría 13		
	Categoría 12		
	Categoría 11		
	Categoría 10		
	Subgrupo D		
	Subgrupo C		
	Subgrupo B		
	Subgrupo A		
	PERSONAL OBRERO, MAESTRANZA Y SERV.	0	0
	Categoría 19		
	Categoría 18		
	Categoría 17		
	Categoría 16		
	Categoría 15		
	Categoría 14		
	Categoría 13		
	Categoría 12		
	Categoría 11		
	Categoría 10		
13	SERVICIOS EXTRAORDINARIOS		
14	ASIGNACIONES FAMILIARES		
15	ASISTENCIA SOCIAL AL PERSONAL		
16	BENEFICIOS Y COMPENSACIONES		
1	TOTAL GENERAL	29	0

*[Handwritten signature]*

*[Handwritten signature]*






RECURSOS HUMANOS  
POR UNIDAD DE ORGANIZACION U ORGANISMO

Jurisdicción: MINISTERIO DE ECONOMIA, OBRAS Y SERV. PUBL.  
 Organismo:  
 Unidad de Organización: DIRECCION GENERAL DE RENTAS  
 Finalidad: 1  
 Función: 6

IPP	Denominación	Cantidad de	
		Cargos	Horas Cátedra
11	PERSONAL PERMANENTE	74	0
	AUTORIDADES SUPERIORES	1	0
	Gobernador		
	Vice-Gobernador		
	Ministros		
	Secretario General		
	Secretarios		
	Subsecretarios	1	
	Coordinadores		
	Delegados		
	Jefe de Policía		
	Sub Jefe de Policía		
	Comandante General		
	Tesorero General		
	PERSONAL DE GABINETE	1	0
	Secretario Privado del Gobernador		
	Secretario Privado de Ministro		
	Asesor		
	Secretarios		
	Asistente	1	
	PERSONAL DIRECTIVO	6	0
	Director General	1	
	Subdirector General		
	Director	4	
	Director de Servicio		
	PERSONAL SUPERIOR	20	0
	Jefe de Departamento	7	
	Jefe de División	22	
	PERSONAL ADMINISTRATIVO Y TECNICO	38	0
	Categoría 24		
	Categoría 23	3	
	Categoría 22	2	
	Categoría 21	2	
	Categoría 20	2	
	Categoría 19		
	Categoría 18	3	
	Categoría 17	4	
	Categoría 16	4	
	Categoría 15	9	
	Categoría 14	3	
	Categoría 13		
	Categoría 12	1	
	Categoría 11		
	Categoría 10	3	
	Subgrupo D		
	Subgrupo C		
	Subgrupo B		
	Subgrupo A		
	PERSONAL OBRERO, MAESTRANZA Y SERV.	2	0
	Categoría 19		
	Categoría 18		
	Categoría 17		
	Categoría 16		
	Categoría 15		
	Categoría 14		
	Categoría 13		
	Categoría 12		
	Categoría 11		
	Categoría 10	2	
12	PERSONAL NO PERMANENTE	0	0
	PERSONAL ADMINISTRATIVO Y TECNICO	0	0
	Categoría 24		
	Categoría 23		
	Categoría 22		
	Categoría 21		
	Categoría 20		
	Categoría 19		
	Categoría 18		
	Categoría 17		
	Categoría 16		
	Categoría 15		
	Categoría 14		
	Categoría 13		
	Categoría 12		
	Categoría 11		
	Categoría 10		
	Subgrupo D		
	Subgrupo C		
	Subgrupo B		
	Subgrupo A		
	PERSONAL OBRERO, MAESTRANZA Y SERV.	0	0
	Categoría 19		
	Categoría 18		
	Categoría 17		
	Categoría 16		
	Categoría 15		
	Categoría 14		
	Categoría 13		
	Categoría 12		
	Categoría 11		
	Categoría 10		
13	SERVICIOS EXTRAORDINARIOS		
14	ASIGNACIONES FAMILIARES		
15	ASISTENCIA SOCIAL AL PERSONAL		
16	BENEFICIOS Y COMPENSACIONES		
1	TOTAL GENERAL	74	0

*[Handwritten signatures]*






RECURSOS HUMANOS  
POR UNIDAD DE ORGANIZACION U ORGANISMO

Jurisdicción: MINISTERIO DE ECONOMIA, OBRAS Y SERV. PUBL.  
 Organismo:  
 Unidad de Organización: DIRECCION INFORMATICA Y CENTRO DE COMPUTOS  
 Finalidad: 1  
 Función: 8

IPP	Denominación	Cantidad de	
		Cargos	Horas Cátedra
11	PERSONAL PERMANENTE	8	0
	AUTORIDADES SUPERIORES	0	0
	Gobernador		
	Vice Gobernador		
	Ministros		
	Secretaría General		
	Secretarios		
	Subsecretarios		
	Coordinadores		
	Delegados		
	Jefe de Policía		
	Sub Jefe de Policía		
	Contador General		
	Tesorero General		
	PERSONAL DE GABINETE	0	0
	Secretario Privado del Gobernador		
	Secretario Privado de Ministro		
	Asesor		
	Secretarios		
	Asistente		
	PERSONAL DIRECTIVO	2	0
	Director General		
	Subdirector General		
	Director	2	
	Director de Servicio		
	PERSONAL SUPERIOR	4	0
	Jefe de Departamento	1	
	Jefe de División	3	
	PERSONAL ADMINISTRATIVO Y TECNICO	2	0
	Categoría 24		
	Categoría 23		
	Categoría 22		
	Categoría 21		
	Categoría 20		
	Categoría 19		
	Categoría 1A		
	Categoría 17		
	Categoría 10	1	
	Categoría 15		
	Categoría 14		
	Categoría 13		
	Categoría 12		
	Categoría 11		
	Categoría 10	1	
	Subgrupo D		
	Subgrupo C		
	Subgrupo B		
	Subgrupo A		
	PERSONAL OBRERO, MAESTRANZA Y SERV.	0	0
	Categoría 19		
	Categoría 18		
	Categoría 17		
	Categoría 16		
	Categoría 14		
	Categoría 13		
	Categoría 12		
	Categoría 11		
	Categoría 10		
12	PERSONAL NO PERMANENTE	0	0
	PERSONAL ADMINISTRATIVO Y TECNICO	0	0
	Categoría 24		
	Categoría 23		
	Categoría 22		
	Categoría 21		
	Categoría 20		
	Categoría 19		
	Categoría 18		
	Categoría 17		
	Categoría 16		
	Categoría 14		
	Categoría 13		
	Categoría 12		
	Categoría 11		
	Categoría 10		
	Subgrupo D		
	Subgrupo C		
	Subgrupo B		
	Subgrupo A		
	PERSONAL OBRERO, MAESTRANZA Y SERV.	0	0
	Categoría 19		
	Categoría 18		
	Categoría 17		
	Categoría 16		
	Categoría 15		
	Categoría 14		
	Categoría 13		
	Categoría 12		
	Categoría 11		
	Categoría 10		
13	SERVICIOS EXTRAORDINARIOS		
14	ASIGNACIONES FAMILIARES		
15	ASISTENCIA SOCIAL AL PERSONAL		
16	BENEFICIOS Y COMPLEMENTACIONES		
1	TOTAL GENERAL	8	0

*[Handwritten signatures]*



Planilla N°  
ADMINISTRACION CENTRAL  
COMPOSICION DEL GASTO POR OBJETO DEL GASTO - Detalle Análítico - en pesos

Año: 2008  
Unidad Ejecutora: 105 DIRECCION GENERAL DE PRESUPUESTO

Programa	Objeto	Detalle	Financiamiento	Finalidad	Función	Detalle	Valor
1	00					Gastos en personal	122.850
1	00					Gastos en personal	122.850
1	11					Personal permanente	
1	12					Personal temporario	
1	13					Servicios estacionales	
1	14					Asignaciones familiares	
1	15					Asignación social al personal	
1	16					Beneficios y compensaciones	
2	00					Bienes de consumo	21.720
2	00					Bienes de consumo	21.720
2	21					Productos alimenticios agropecuarios y forestales	
2	22					Tanques y vestuario	
2	23					Productos de papel, cartón e impresos	
2	24					Productos de cuero y caucho	
2	25					Productos químicos combustibles y lubricantes	
2	26					Productos de metales y no metales	
2	27					Productos metálicos	
2	28					Almohadas	
2	29					Otros bienes de consumo	
3	00					Servicios personales	40.000
3	00					Servicios personales	40.000
3	31					Servicios bancarios	
3	32					Ataques y derechos	
3	33					Mantenimiento, reparación y limpieza	
3	34					Servicios técnicos y profesionales	
3	35					Servicios comerciales y financieros	
3	36					Publicidad y propaganda	
3	37					Pasajes y viáticos	
3	38					Impuestos, derechos y tasas	
3	39					Otros servicios	
4	00					Bienes de uso	
4	00					Bienes de uso	
4	41					Bienes preexistentes	
4	42					Construcciones	
4	43					Muebles y equipo	
4	44					Equipo de seguridad	
4	45					Libros, revistas y otros elementos coleccionables	
4	46					Obras de arte	
4	47					Servicios	
4	48					Activos intangibles	
5	00					Transferencias	6.000
5	00					Transferencias	6.000
5	51					Transf. al sector privado público, p.los. des.	
5	52					Transf. al sector privado público, p.los. de capital	
5	53					Transf. al sector público nacional público, p.los. des.	
5	54					Transf. al sector público nacional público, p.los. de cap.	
5	55					Transf. al sector público empresarial	
5	56					Transf. a universidades nacionales	
5	57					Transf. a entes parales y organismos públicos, p.los. des.	
5	58					Transf. a entes parales y organismos públicos, p.los. de cap.	
5	59					Transferencias al exterior	
6	00					Activos financieros	
6	00					Activos financieros	
6	01					Aportes de capital	
6	02					Préstamos a corto plazo	
6	03					Préstamos a largo plazo	
6	04					Títulos y valores	
6	05					Incremento de responsabilidades	
6	06					Incremento de cuémples a cobrar	
6	07					Incremento de documentos a cobrar	
6	08					Incremento de activos del y adscritos a prov. y contingentes	
6	09					Servicio de la deuda y distribución de otros pasivos	
6	10					Servicio de la deuda pública	
6	11					Servicio de la deuda externa	
6	12					Intereses por préstamos recibidos	
6	13					Disminución de préstamos a corto plazo	
6	14					Disminución de préstamos a largo plazo	
6	15					Disminución de cuémples y documentos a cobrar	
6	16					Disminución de depósitos en instituciones pub. financieras	
6	17					Disminución de otros pasivos	
6	18					Conversión de la deuda	
6	19					Otros gastos	
6	20					Otros gastos	
6	21					Intereses de instituciones públicas financieras	
6	22					Depreciación y amortización	
6	23					Desamortiz. y bonificaciones	
6	24					Otros pérdidas	
6	25					Disminución del patrimonio	
6	26					Gastos figurativos	
6	27					Gastos figurativos	
6	28					Gastos figurativos de la adm. par. dependencias des.	
6	29					Gastos figurativos de la adm. par. dependencias de cap.	
6	30					Gastos figurativos de la adm. par. dependencias de inv.	
6	31					Gastos figurativos de la adm. par. dependencias de op.	
6	32					Gastos figurativos de la adm. par. dependencias de ser.	
6	33					Gastos figurativos de la adm. par. dependencias de ser.	
6	34					Gastos figurativos de la adm. par. dependencias de ser.	
6	35					Gastos figurativos de la adm. par. dependencias de ser.	
6	36					Gastos figurativos de la adm. par. dependencias de ser.	
6	37					Gastos figurativos de la adm. par. dependencias de ser.	
6	38					Gastos figurativos de la adm. par. dependencias de ser.	
6	39					Gastos figurativos de la adm. par. dependencias de ser.	
6	40					Gastos figurativos de la adm. par. dependencias de ser.	
6	41					Gastos figurativos de la adm. par. dependencias de ser.	
6	42					Gastos figurativos de la adm. par. dependencias de ser.	
6	43					Gastos figurativos de la adm. par. dependencias de ser.	
6	44					Gastos figurativos de la adm. par. dependencias de ser.	
6	45					Gastos figurativos de la adm. par. dependencias de ser.	
6	46					Gastos figurativos de la adm. par. dependencias de ser.	
6	47					Gastos figurativos de la adm. par. dependencias de ser.	
6	48					Gastos figurativos de la adm. par. dependencias de ser.	
6	49					Gastos figurativos de la adm. par. dependencias de ser.	
6	50					Gastos figurativos de la adm. par. dependencias de ser.	
6	51					Gastos figurativos de la adm. par. dependencias de ser.	
6	52					Gastos figurativos de la adm. par. dependencias de ser.	
6	53					Gastos figurativos de la adm. par. dependencias de ser.	
6	54					Gastos figurativos de la adm. par. dependencias de ser.	
6	55					Gastos figurativos de la adm. par. dependencias de ser.	
6	56					Gastos figurativos de la adm. par. dependencias de ser.	
6	57					Gastos figurativos de la adm. par. dependencias de ser.	
6	58					Gastos figurativos de la adm. par. dependencias de ser.	
6	59					Gastos figurativos de la adm. par. dependencias de ser.	
6	60					Gastos figurativos de la adm. par. dependencias de ser.	
6	61					Gastos figurativos de la adm. par. dependencias de ser.	
6	62					Gastos figurativos de la adm. par. dependencias de ser.	
6	63					Gastos figurativos de la adm. par. dependencias de ser.	
6	64					Gastos figurativos de la adm. par. dependencias de ser.	
6	65					Gastos figurativos de la adm. par. dependencias de ser.	
6	66					Gastos figurativos de la adm. par. dependencias de ser.	
6	67					Gastos figurativos de la adm. par. dependencias de ser.	
6	68					Gastos figurativos de la adm. par. dependencias de ser.	
6	69					Gastos figurativos de la adm. par. dependencias de ser.	
6	70					Gastos figurativos de la adm. par. dependencias de ser.	
6	71					Gastos figurativos de la adm. par. dependencias de ser.	
6	72					Gastos figurativos de la adm. par. dependencias de ser.	
6	73					Gastos figurativos de la adm. par. dependencias de ser.	
6	74					Gastos figurativos de la adm. par. dependencias de ser.	
6	75					Gastos figurativos de la adm. par. dependencias de ser.	
6	76					Gastos figurativos de la adm. par. dependencias de ser.	
6	77					Gastos figurativos de la adm. par. dependencias de ser.	
6	78					Gastos figurativos de la adm. par. dependencias de ser.	
6	79					Gastos figurativos de la adm. par. dependencias de ser.	
6	80					Gastos figurativos de la adm. par. dependencias de ser.	
6	81					Gastos figurativos de la adm. par. dependencias de ser.	
6	82					Gastos figurativos de la adm. par. dependencias de ser.	
6	83					Gastos figurativos de la adm. par. dependencias de ser.	
6	84					Gastos figurativos de la adm. par. dependencias de ser.	
6	85					Gastos figurativos de la adm. par. dependencias de ser.	
6	86					Gastos figurativos de la adm. par. dependencias de ser.	
6	87					Gastos figurativos de la adm. par. dependencias de ser.	
6	88					Gastos figurativos de la adm. par. dependencias de ser.	
6	89					Gastos figurativos de la adm. par. dependencias de ser.	
6	90					Gastos figurativos de la adm. par. dependencias de ser.	
6	91					Gastos figurativos de la adm. par. dependencias de ser.	
6	92					Gastos figurativos de la adm. par. dependencias de ser.	
6	93					Gastos figurativos de la adm. par. dependencias de ser.	
6	94					Gastos figurativos de la adm. par. dependencias de ser.	
6	95					Gastos figurativos de la adm. par. dependencias de ser.	
6	96					Gastos figurativos de la adm. par. dependencias de ser.	
6	97					Gastos figurativos de la adm. par. dependencias de ser.	
6	98					Gastos figurativos de la adm. par. dependencias de ser.	
6	99					Gastos figurativos de la adm. par. dependencias de ser.	
6	100					Gastos figurativos de la adm. par. dependencias de ser.	
6	101					Gastos figurativos de la adm. par. dependencias de ser.	
6	102					Gastos figurativos de la adm. par. dependencias de ser.	
6	103					Gastos figurativos de la adm. par. dependencias de ser.	
6	104					Gastos figurativos de la adm. par. dependencias de ser.	
6	105					Gastos figurativos de la adm. par. dependencias de ser.	
6	106					Gastos figurativos de la adm. par. dependencias de ser.	
6	107					Gastos figurativos de la adm. par. dependencias de ser.	
6	108					Gastos figurativos de la adm. par. dependencias de ser.	
6	109					Gastos figurativos de la adm. par. dependencias de ser.	
6	110					Gastos figurativos de la adm. par. dependencias de ser.	
6	111					Gastos figurativos de la adm. par. dependencias de ser.	
6	112					Gastos figurativos de la adm. par. dependencias de ser.	
6	113					Gastos figurativos de la adm. par. dependencias de ser.	
6	114					Gastos figurativos de la adm. par. dependencias de ser.	
6	115					Gastos figurativos de la adm. par. dependencias de ser.	
6	116					Gastos figurativos de la adm. par. dependencias de ser.	
6	117					Gastos figurativos de la adm. par. dependencias de ser.	
6	118					Gastos figurativos de la adm. par. dependencias de ser.	
6	119					Gastos figurativos de la adm. par. dependencias de ser.	
6	120					Gastos figurativos de la adm. par. dependencias de ser.	
6	121					Gastos figurativos de la adm. par. dependencias de ser.	
6	122					Gastos figurativos de la adm. par. dependencias de ser.	
6	123					Gastos figurativos de la adm. par. dependencias de ser.	
6	124					Gastos figurativos de la adm. par. dependencias de ser.	
6	125					Gastos figurativos de la adm. par. dependencias de ser.	
6	126					Gastos figurativos de la adm. par. dependencias de ser.	
6	127					Gastos figurativos de la adm. par. dependencias de ser.	
6	128					Gastos figurativos de la adm. par. dependencias de ser.	
6	129					Gastos figurativos de la adm. par. dependencias de ser.	
6	130					Gastos figurativos de la adm. par. dependencias de ser.	
6	131					Gastos figurativos de la adm. par. dependencias de ser.	
6	132					Gastos figurativos de la adm. par. dependencias de ser.	
6	133					Gastos figurativos de la adm. par. dependencias de ser.	
6	134					Gastos figurativos de la adm. par. dependencias de ser.	
6	135					Gastos figurativos de la adm. par. dependencias de ser.	
6	136					Gastos figurativos de la adm. par. dependencias de ser.	
6	137					Gastos figurativos de la adm. par. dependencias de ser.	
6	138		</				






RECURSOS HUMANOS  
POR UNIDAD DE ORGANIZACION U ORGANISMO

Jurisdicción: MINISTERIO DE ECONOMIA, OBRAS Y SERV. PUBL.  
 Organismo:  
 Unidad de Organización: DIRECCION GENERAL DE PRESUPUESTO  
 Finalidad: 1  
 Función: 6

IPP	Denominación	Cantidad de	
		Cargos	Horas Cátedra
11	PERSONAL PERMANENTE	13	0
	AUTORIDADES SUPERIORES	0	0
	Gobernador		
	Vice-Gobernador		
	Ministros		
	Secretario General		
	Secretarios		
	Subsecretarios		
	Coordinadores		
	Delegados		
	Jefe de Policía		
	Sub Jefe de Policía		
	Comandante General		
	Tesorero General		
	PERSONAL DE GABINETE	0	0
	Secretario Privado del Gobernador		
	Secretario Privado de Ministro		
	Asesor		
	Secretarios		
	Asistente		
	PERSONAL DIRECTIVO	6	0
	Director General	1	
	Subdirector General	1	
	Director	3	
	Director de Servicio		
	PERSONAL SUPERIOR	5	0
	Jefe de Departamento	3	
	Jefe de División	2	
	PERSONAL ADMINISTRATIVO Y TECNICO	3	0
	Categoría 24		
	Categoría 23		
	Categoría 22		
	Categoría 21		
	Categoría 20		
	Categoría 19		
	Categoría 18	1	
	Categoría 17	1	
	Categoría 16		
	Categoría 15	1	
	Categoría 14		
	Categoría 13		
	Categoría 12		
	Categoría 11		
	Categoría 10		
	Subgrupo D		
	Subgrupo C		
	Subgrupo B		
	Subgrupo A		
	PERSONAL OBRERO, MAESTRANZA Y SERV.	0	0
	Categoría 19		
	Categoría 18		
	Categoría 17		
	Categoría 16		
	Categoría 15		
	Categoría 14		
	Categoría 13		
	Categoría 12		
	Categoría 11		
	Categoría 10		
12	PERSONAL NO PERMANENTE	0	0
	PERSONAL ADMINISTRATIVO Y TECNICO	0	0
	Categoría 24		
	Categoría 23		
	Categoría 22		
	Categoría 21		
	Categoría 20		
	Categoría 19		
	Categoría 18		
	Categoría 17		
	Categoría 16		
	Categoría 15		
	Categoría 14		
	Categoría 13		
	Categoría 12		
	Categoría 11		
	Categoría 10		
	Subgrupo D		
	Subgrupo C		
	Subgrupo B		
	Subgrupo A		
	PERSONAL OBRERO, MAESTRANZA Y SERV.	0	0
	Categoría 19		
	Categoría 18		
	Categoría 17		
	Categoría 16		
	Categoría 15		
	Categoría 14		
	Categoría 13		
	Categoría 12		
	Categoría 11		
	Categoría 10		
13	SERVICIOS EXTRAORDINARIOS		
14	ASIGNACIONES FAMILIARES		
15	ASISTENCIA SOCIAL AL PERSONAL		
16	BENEFICIOS Y COMPENSACIONES		
1	TOTAL GENERAL	13	0

*[Handwritten signatures]*



RECURSOS HUMANOS  
POR UNIDAD DE ORGANIZACION U ORGANISMO

Jurisdicción: MINISTERIO DE ECONOMIA, OBRAS Y SERV. PUBL.  
 Organismo:  
 Unidad de Organización: UNIDAD DE EVALUACION FISCAL Y FINANCIERA  
 Finalidad: 

1
---

  
 Función: 

6
---

IPP	Denominación	Cantidad de	
		Cargos	Horas Cátedra
11	PERSONAL PERMANENTE	3	0
	AUTORIDADES SUPERIORES	0	0
	Gobernador		
	Vice Gobernador		
	Ministros		
	Secretario General		
	Secretarios		
	Subsecretarios		
	Coordinadores		
	Delegados		
	Jefe de Policía		
	Sub-Jefe de Policía		
	Contador General		
	Tesorero General		
	PERSONAL DE GABINETE	0	0
	Secretario Privado del Gobernador		
	Secretario Privado de Ministro		
	Asesor		
	Secretarios		
	Asistentes		
	PERSONAL DIRECTIVO	1	0
	Director General	1	
	Subdirector General		
	Director		
	Director de Servicio		
	PERSONAL SUPERIOR	2	0
	Jefe de Departamento	1	
	Jefe de División	1	
	PERSONAL ADMINISTRATIVO Y TECNICO	0	0
	Categoría 24		
	Categoría 23		
	Categoría 22		
	Categoría 21		
	Categoría 20		
	Categoría 19		
	Categoría 18		
	Categoría 17		
	Categoría 16		
	Categoría 15		
	Categoría 14		
	Categoría 13		
	Categoría 12		
	Categoría 11		
	Categoría 10		
	Subgrupo D		
	Subgrupo C		
	Subgrupo B		
	Subgrupo A		
	PERSONAL OBRERO, MAESTRANZA Y SERV.	0	0
	Categoría 19		
	Categoría 18		
	Categoría 17		
	Categoría 16		
	Categoría 15		
	Categoría 14		
	Categoría 13		
	Categoría 12		
	Categoría 11		
	Categoría 10		
12	PERSONAL NO PERMANENTE	0	0
	PERSONAL ADMINISTRATIVO Y TECNICO	0	0
	Categoría 24		
	Categoría 23		
	Categoría 22		
	Categoría 21		
	Categoría 20		
	Categoría 19		
	Categoría 18		
	Categoría 17		
	Categoría 16		
	Categoría 15		
	Categoría 14		
	Categoría 13		
	Categoría 12		
	Categoría 11		
	Categoría 10		
	Subgrupo D		
	Subgrupo C		
	Subgrupo B		
	Subgrupo A		
	PERSONAL OBRERO, MAESTRANZA Y SERV.	0	0
	Categoría 19		
	Categoría 18		
	Categoría 17		
	Categoría 16		
	Categoría 15		
	Categoría 14		
	Categoría 13		
	Categoría 12		
	Categoría 11		
	Categoría 10		
13	SERVICIOS EXTRAORDINARIOS		
14	ASIGNACIONES FAMILIARES		
15	ASISTENCIA SOCIAL AL PERSONAL		
16	BENEFICIOS Y COMPENSACIONES		
1	TOTAL GENERAL	3	0

*Handwritten signatures and initials.*

Planilla N°  
ADMINISTRACION CENTRAL  
COMPOSICION DEL GASTO POR OBJETO DEL GASTO - Detalle Analítico - en pesos

Jurisdicción		1.1.1.		03-15		MINISTERIO DE ECONOMIA, OBRAS Y SERVICIOS PUBLICOS		Fuente		Gastos por	
Unidad Ejecutora		100		DIRECCION GENERAL DE HABERES						Objeto	
Programa	Partido	Partido	Partido	Finalidad	Función	Financiamiento					
1	00			1	3	11	Gastos en personal			468.802	
							Gastos en personal			468.802	
							Personal permanente				
							Personal temporario				
							Servicios extraordinarios				
							Asignaciones familiares				
							Asistencia social al personal				
							Beneficios y compensaciones				
2	00			1	3	11	Bienes de consumo			29.634	
							Bienes de consumo			29.634	
							Productos alimenticios agropecuarios y forestales				
							Textiles y confección				
							Productos de papel, cartón e impresos				
							Productos de cuero y caucho				
							Productos químicos combustibles y lubricantes				
							Productos de metales no metálicos				
							Productos metálicos				
							Muebles				
							Otros bienes de consumo				
3	00			1	3	11	Servicios no personales			10.550	
							Servicios no personales			10.550	
							Servicios básicos				
							Alquileres y derechos				
							Mantenimiento, reparación y limpieza				
							Servicios técnicos y profesionales				
							Servicios comerciales y financieros				
							Publicidad y propaganda				
							Pasajes y viáticos				
							Impuestos, derechos y tasas				
							Otros servicios				
4	00			1	3	11	Bienes de uso				
							Bienes de uso				
							Bienes presentables				
							Construcciones				
							Máquinas y equipo				
							Equipo de seguridad				
							Libros, revistas y otros elementos editoriales				
							Otros de arte				
							Servicios				
							Activos intangibles				
5	00						Transferencias				
							Transf. al sector privado plfinanc. gros. otrs				
							Transf. al sector privado plfinanc. gros. de capital				
							Transf. al sector público nacional plfinanc. gros. otrs				
							Transf. al sector público nacional plfinanc. gros. de cap				
							Transf. al sector público empresarial				
							Transf. a universidades nacionales				
							Transf. a instt. parales y municipales plfinanc. gros. otrs				
							Transf. a instt. parales y municipales plfinanc. gros. de cap				
							Transferencias al exterior				
6	00						Activos financieros				
							Activos financieros				
							Aportes de capital				
							Préstamos a corto plazo				
							Préstamos a largo plazo				
							Títulos y valores				
							Incremento de disponibilidades				
							Incremento de cuentas a cobrar				
							Incremento de documentos a cobrar				
							Incremento de activos d y adelantos a prov. y centralitas				
7	00						Servicio de la deuda y amortización de otros pasivos				
							Servicio de la deuda y amortización de otros pasivos				
							Servicio de la deuda interna				
							Servicio de la deuda externa				
							Intereses por préstamos recibidos				
							Diminución de préstamos a corto plazo				
							Diminución de préstamos a largo plazo				
							Diminución de cuentas y documentos a cobrar				
							Diminución de depósitos en instituciones púb. financieras				
							Diminución de otros pasivos				
							Conversión de la deuda				
8	00						Otros gastos				
							Otros gastos				
							Intereses de instituciones públicas financieras				
							Depreciación y amortización				
							Descuentos y bonificaciones				
							Otros pasivos				
							Diminución del patrimonio				
9	00						Gastos figurativos				
							Gastos figurativos de la adm. para plfinancaciones otrs				
							Gastos figurativos de la adm. para plfinancaciones de cap				
							Gastos figurativos de la adm. para plfinanc. financieras				
Total										514.955	

Planilla N°  
ADMINISTRACION CENTRAL  
JURISDICCION: MINISTERIO DE ECONOMIA, OBRAS Y SERVICIOS PUBLICO  
COMPOSICION DEL GASTO POR NATURALEZA ECONOMICA E INSTITUCIONAL  
(en pesos)

Naturaleza económica	Total
Gastos Corrientes	514.955
Gastos de consumo	514.955
Gastos en personal	468.802
Bienes de consumo	29.534
Servicios no personales	10.550
Transferencias	
Gastos de Capital	
Bienes de uso	
Construcciones	
Otros bienes de uso	
Aplicaciones Financieras	
Activos financieros	
Servicio de la deuda	
Otros Gastos	
Gastos Figurativos	
Total	514.955

Planilla N°  
ADMINISTRACION CENTRAL  
JURISDICCION: MINISTERIO DE ECONOMIA, OBRAS Y SERVICIOS PUBLICO  
COMPOSICION DEL GASTO POR FUENTE DE FINANCIAMIENTO  
(en pesos)

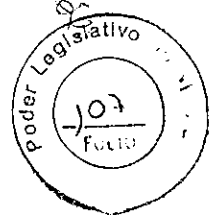
Fuente de Financiamiento	Unidad Ejecutora
100	100
1.Fuentes de financiamiento internas	514.955
1.1.Tesoro provincial	514.955
1.2.Recursos propios	
1.3.Recursos con afectación específica	
1.4.Transferencias Internas	
1.5.Crédito interno	
2.Fuentes de financiamiento externas	
2.1.Transferencias externas	
2.2.Crédito externo	
Total	514.955

Planilla N°  
ADMINISTRACION CENTRAL  
JURISDICCION: MINISTERIO DE ECONOMIA, OBRAS Y SERVICIOS PUBLICO  
COMPOSICION DEL GASTO POR FINALIDAD Y FUNCION  
(en pesos)

Finalidad y Función	Unidad Ejecutora
100	100
1.Administración Gubernamental	514.955
1.1.Legislativa	
1.2.Judicial	
1.3.Dirección superior ejecutiva	514.955
1.4.Relaciones exteriores	
1.5.Relaciones Interiores	
1.6.Administración fiscal	
1.7.Control de la gestión pública	
1.8.Información y estadísticas básicas	
2.Servicios de defensa y seguridad	
2.1.Seguridad Interior	
2.2.Sistema penal	
3.Servicios sociales	
3.1.Salud	
3.2.Promoción y asistencia social	
3.3.Seguridad social	
3.4.Educación y cultura	
3.4.1.Educación elemental	
3.4.2.Educación media y técnica	
3.4.3.Educación superior y universitaria	
3.4.4.Cultura	
3.4.5.Deporte y recreación	
3.5.Ciencia y técnica	
3.6.Trabajo	
3.7.Vivienda y urbanismo	
3.8.Agua potable y alcantarillado	
3.9.Otros servicios urbanos	
4.Servicios económicos	
4.1.Energía, combustible y minería	
4.2.Comunicaciones	
4.3.Transporte	
4.4.Ecología y medio ambiente	
4.5.Agricultura	
4.6.Industria	
4.7.Comercio, turismo y otros servicios	
4.8.Seguros y finanzas	
5.Deuda pública	
5.1.Servicios de la deuda pública	
Total	514.955

*[Handwritten signature]*


*[Handwritten signature]*



RECURSOS HUMANOS  
POR UNIDAD DE ORGANIZACION U ORGANISMO

Jurisdicción: MINISTERIO DE ECONOMÍA, OBRAS Y SERV. PUBL.  
 Organismo:  
 Unidad de Organización: DIRECCION GENERAL DE HABERES  
 Finalidad: 1  
 Función: 3

IPP	Denominación	Cantidad de	
		Cargos	Horas Cátedra
11	PERSONAL PERMANENTE	18	0
	AUTORIDADES SUPERIORES	0	0
	Gobernador		
	Vice-Gobernador		
	Ministros		
	Secretario General		
	Secretarios		
	Subsecretarios		
	Coordinadores		
	Delegados		
	Jefe de Policía		
	Sub-Jefe de Policía		
	Contador General		
	Tesorero General		
	PERSONAL DE GABINETE	0	0
	Secretario Privado del Gobernador		
	Secretario Privado de Ministro		
	Ayudante		
	Secretario		
	Asistente		
	PERSONAL DIRECTIVO	5	0
	Director General	1	
	Subdirector General		
	Director	4	
	Director de Servicio		
	PERSONAL SUPERIOR	13	0
	Jefe de Departamento	8	
	Jefe de División	7	
	PERSONAL ADMINISTRATIVO Y TECNICO	0	0
	Categoría 24		
	Categoría 23		
	Categoría 22		
	Categoría 21		
	Categoría 20		
	Categoría 19		
	Categoría 18		
	Categoría 17		
	Categoría 16		
	Categoría 15		
	Categoría 14		
	Categoría 13		
	Categoría 12		
	Categoría 11		
	Categoría 10		
	PERSONAL OBRERO, MAESTRANZA Y SERV.	0	0
	Categoría 19		
	Categoría 18		
	Categoría 17		
	Categoría 16		
	Categoría 15		
	Categoría 14		
	Categoría 13		
	Categoría 12		
	Categoría 11		
	Categoría 10		
	PERSONAL NO PERMANENTE	0	0
	PERSONAL ADMINISTRATIVO Y TECNICO	0	0
	Categoría 24		
	Categoría 23		
	Categoría 22		
	Categoría 21		
	Categoría 20		
	Categoría 19		
	Categoría 18		
	Categoría 17		
	Categoría 16		
	Categoría 15		
	Categoría 14		
	Categoría 13		
	Categoría 12		
	Categoría 11		
	Categoría 10		
	Subgrupo D		
	Subgrupo C		
	Subgrupo B		
	Subgrupo A		
	PERSONAL OBRERO, MAESTRANZA Y SERV.	0	0
	Categoría 19		
	Categoría 18		
	Categoría 17		
	Categoría 16		
	Categoría 15		
	Categoría 14		
	Categoría 13		
	Categoría 12		
	Categoría 11		
	Categoría 10		
13	SERVICIOS EXTRAORDINARIOS		
14	ASIGNACIONES FAMILIARES		
15	ASISTENCIA SOCIAL AL PERSONAL		
16	BENEFICIOS Y COMPLEMENTACIONES		
1	TOTAL GENERAL	18	0



Planilla N°  
ADMINISTRACION CENTRAL  
COMPOSICION DEL GASTO POR OBJETO DEL GASTO - Detalle Analítico - en pesos  
Jurisdicción: MINISTERIO DE ECONOMIA, OBRAS Y SERVICIOS PUBLICOS  
Unidad Ejecutora: 107 TESORERIA GENERAL DE LA PROVINCIA

Programa	Financ	Presup	Subpres	Entidad	Función	Financ	Unidad Ejecutora	Objeto	Gastos por
1	00				11			Gastos en personal	315.332
								Gastos en personal	315.332
								Personal permanente	
								Personal temporario	
								Servicios extraordinarios	
								Asignaciones familiares	
								Asignación social al personal	
								Beneficios y compensaciones	
2	00				11			Bienes de consumo	2.510
								Bienes de consumo	2.510
								Productos alimenticios, aperitivos y frescos	
								Indicé y vestuario	
								Productos de papel, papas e impresos	
								Productos de cuero y caucho	
								Productos químicos, combustibles y lubricantes	
								Productos de minerales no metálicos	
								Productos metálicos	
								Muebles	
								Otros bienes de consumo	
3	00				11			Servicios no personales	200.000
								Servicios no personales	200.000
								Servicios básicos	
								Alquileres y derechos	
								Mantenimiento, reparaciones y limpieza	
								Servicios técnicos y profesionales	
								Servicios comunitarios y benéficos	
								Publicidad y propaganda	
								Procesos y valores	
								Impuesto, derechos y tasas	
								Otros servicios	
4	00				11			Bienes de uso	
								Bienes de uso	
								Bienes preexistentes	
								Construcciones	
								Máquinas y equipo	
								Equipo de seguridad	
								Libros, revistas y otros alimentos colacionables	
								Obras de arte	
								Servicios	
								Activos intangibles	
								Transferencias	
5	00							Transferencias	
								Transfer al sector privado público, gros de des	
								Transfer al sector privado público, gros de capital	
								Transfer al sector público nacional público, gros de des	
								Transfer al sector público nacional público, gros de cap	
								Transfer al sector público empresarial	
								Transfer a universidades no estatales	
								Transfer a nivel países y municipios público, gros de des	
								Transfer a nivel países y municipios público, gros de cap	
								Transferencias al exterior	
								Activos financieros	
								Activos financieros	
								Aportes de capital	
								Préstamos a corto plazo	
								Préstamos a largo plazo	
								Títulos y valores	
								Incremento de disponibilidades	
								Incremento de cuentas a cobrar	
								Incremento de documentos a cobrar	
								Incremento de activos d/ y adiantos a prov. y comitales	
								Servicio de la deuda y distribución de otros pasivos	
								Servicio de la deuda y distribución de otros pasivos	
								Servicio de la deuda externa	
								Servicio de la deuda interna	
								Intereses por préstamos recibidos	
								Diminución de préstamos a corto plazo	
								Diminución de préstamos a largo plazo	
								Distribución de cuentas y documentos a cobrar	
								Diminución de depósitos en instituciones púb. financieras	
								Diminución de otros pasivos	
								Conversión de la deuda	
								Otros gastos	
								Otros gastos	
								Intereses de instituciones públicas financieras	
								Depreciación y amortización	
								Descuentos y bonificaciones	
								Otros pérdidas	
								Diminución del patrimonio	
								Gastos figurativos	
								Gastos figurativos	
								Gastos figurativos de la adm. públ. transacciones des	
								Gastos figurativos de la adm. públ. transacciones de cap	
								Gastos figurativos de la adm. públ. políticas financieras	
Totales									617.842

Planilla N°  
ADMINISTRACION CENTRAL  
JURISDICCION: MINISTERIO DE ECONOMIA, OBRAS Y SERVICIOS PUBLICOS  
COMPOSICION DEL GASTO POR NATURALEZA ECONOMICA E INSTITUCIONAL  
(en pesos)

Naturaleza económica	Total
Gastos Corrientes	617.842
Gastos de consumo	617.842
Gastos en personal	315.332
Bienes de consumo	2.510
Servicios no personales	200.000
Transferencias	
Gastos de Capital	
Bienes de uso	
Construcciones	
Otros bienes de uso	
Aplicaciones Financieras	
Activos financieros	
Servicio de la deuda	
Otros Gastos	
Gastos Figurativos	
Total	617.842

Planilla N°  
ADMINISTRACION CENTRAL  
JURISDICCION: MINISTERIO DE ECONOMIA, OBRAS Y SERVICIOS PUBLICOS  
COMPOSICION DEL GASTO POR FUENTE DE FINANCIAMIENTO  
(en pesos)

Fuente de financiamiento	Unidad Ejecutora
1 Fuentes de financiamiento internas	107
1.1 Tesoro provincial	617.842
1.2 Recursos propios	617.842
1.3 Recursos con afectación específica	
1.4 Transferencias internas	
1.5 Crédito interno	
2 Fuentes de financiamiento externas	
2.1 Transferencias externas	
2.2 Crédito externo	
Total	617.842

Planilla N°  
ADMINISTRACION CENTRAL  
JURISDICCION: MINISTERIO DE ECONOMIA, OBRAS Y SERVICIOS PUBLICOS  
COMPOSICION DEL GASTO POR FINALIDAD Y FUNCION  
(en pesos)

Finalidad y Función	Unidad Ejecutora
1. Administración Gubernamental	617.842
1.1 Legislativa	
1.2 Judicial	
1.3 Dirección superior ejecutiva	
1.4 Relaciones exteriores	
1.5 Relaciones interiores	
1.6 Administración fiscal	617.842
1.7 Control de la gestión pública	
1.8 Información y estadísticas básicas	
2. Servicios de defensa y seguridad	
2.1 Seguridad interior	
2.2 Sistema penal	
3. Servicios sociales	
3.1 Salud	
3.2 Promoción y asistencia social	
3.3 Seguridad social	
3.4 Educación y cultura	
3.4.1 Educación elemental	
3.4.2 Educación media y técnica	
3.4.3 Educación superior y universitaria	
3.4.4 Cultura	
3.4.5 Deporte y recreación	
3.5 Ciencia y técnica	
3.6 Trabajo	
3.7 Vivienda y urbanismo	
3.8 Agua potable y alcantarillado	
3.9 Otros servicios urbanos	
4. Servicios económicos	
4.1 Energía, combustible y minería	
4.2 Comunicaciones	
4.3 Transporte	
4.4 Ecología y medio ambiente	
4.5 Agricultura	
4.6 Industria	
4.7 Comercio, turismo y otros servicios	
4.8 Seguros y finanzas	
5. Deuda pública	
5.1 Servicios de la deuda pública	
Total	617.842



RECURSOS HUMANOS  
POR UNIDAD DE ORGANIZACION U ORGANISMO

Jurisdicción: MINISTERIO DE ECONOMÍA, OBRAS Y SERV. PUBL.  
 Organismo:  
 Unidad de Organización: TESORERIA GRAL DE LA PROVINCIA  
 Finalidad: 1  
 Función: 8

IPP	Denominación	Cantidad de	
		Cargos	Horas Cátedra
11	PERSONAL PERMANENTE	11	0
	AUTORIDADES SUPERIORES	0	0
	Gobernador		
	Vice-Gobernador		
	Ministro		
	Secretario General		
	Secretarios		
	Subsecretarios		
	Coordinadores		
	Intendentes		
	Jefe de Policía		
	Sub Jefe de Policía		
	Contador General		
	Tesorero General		
	PERSONAL DE GABINETE	0	0
	Secretario Privado del Gobernador		
	Secretario Privado de Ministro		
	Asesor		
	Secretarios		
	Asistentes		
	PERSONAL DIRECTIVO	2	0
	Director General	1	
	Subdirector General		
	Director	1	
	Director de Servicio		
	PERSONAL SUPERIOR	7	0
	Jefe de Departamento	5	
	Jefe de División	2	
	PERSONAL ADMINISTRATIVO Y TECNICO	2	0
	Categoría 24	1	
	Categoría 23		
	Categoría 22		
	Categoría 21	1	
	Categoría 20		
	Categoría 19		
	Categoría 18		
	Categoría 17		
	Categoría 16		
	Categoría 15		
	Categoría 14		
	Categoría 13		
	Categoría 12		
	Categoría 11		
	Categoría 10		
	Subgrupo D		
	Subgrupo C		
	Subgrupo B		
	Subgrupo A		
	PERSONAL OBRERO, MAESTRANZA Y SERV.	0	0
	Categoría 19		
	Categoría 18		
	Categoría 17		
	Categoría 16		
	Categoría 15		
	Categoría 14		
	Categoría 13		
	Categoría 12		
	Categoría 11		
	Categoría 10		
12	PERSONAL NO PERMANENTE	0	0
	PERSONAL ADMINISTRATIVO Y TECNICO	0	0
	Categoría 24		
	Categoría 23		
	Categoría 22		
	Categoría 21		
	Categoría 20		
	Categoría 19		
	Categoría 18		
	Categoría 17		
	Categoría 16		
	Categoría 15		
	Categoría 14		
	Categoría 13		
	Categoría 12		
	Categoría 11		
	Categoría 10		
	Subgrupo D		
	Subgrupo C		
	Subgrupo B		
	Subgrupo A		
	PERSONAL OBRERO, MAESTRANZA Y SERV.	0	0
	Categoría 19		
	Categoría 18		
	Categoría 17		
	Categoría 16		
	Categoría 15		
	Categoría 14		
	Categoría 13		
	Categoría 12		
	Categoría 11		
	Categoría 10		
13	SERVICIOS EXTRAORDINARIOS		
14	ASIGNACIONES FAMILIARES		
15	ASISTENCIA SOCIAL AL PERSONAL		
16	BENEFICIOS Y COMPENSACIONES		
1	TOTAL GENERAL	11	0

*[Handwritten signatures]*

